


1. Q: USB2.0 ケーブルを USB3.0 外付け HDD デバイスに接続して SuperSpeed モードで実行することはできますか?


A: USB3.0 と USB2.0 ケーブルはいくらか違っている点があります。以下の図を参照してお使いの USB ケーブルが USB2.0 と USB3.0 のいずれかを確認してください。



USB3.0 外付け HDD に以下のように USB2.0 ケーブルを接続すると、SuperSpeed モードでは動作しません。



SuperSpeed モードで実行するには、USB3.0 外付け HDD デバイスに USB3.0 ケーブルを接続してください。



2. Q: 私はシステムに WD アドバンスドフォーマット HDD (Western Digital)を取り付けています。システムはフリーズし、Windows のインストールで HDD を見つけることができません。または転送速度が遅くなります。どうすればこれを解決できますか？

A: WD Advanced Format HDD と Windows XP を一緒に使用するには、WD ハードディスクに特殊なジャンパ設定をするか、またはソフトウェアツールを使用する必要があります。

以下に示すように、HDD ジャンパを 7-8 に設定してください。

アドバンスドフォーマットジャンパ設定



詳細については、このリンクを通して WD FAQ も参照してください

http://wdc-de.custhelp.com/cgi-bin/wdc_de.cfg/php/endus...24&p_created=#jumper

3. Q: Samsung HD323HJ / HD502HJ / HD503HI / HD103SJ / HD105SI HDD to AMD SB850 チップセットマザーボードを導入しましたが、システムを起動しても、HDD が回転しません。どうすべきですか？


A: Samsung Web サイトにアクセスして HDD F/W を更新してください。詳細については、以下のリンクから Samsung FAQ も参照することができます。

http://www.samsung.com/global/business/hdd/faqView.do?b2b_bbs_msg_id=308



4. Q: どのようにすれば、P55 と H55 シリーズマザーボードの通気を良くできますか？

A: 次の写真を参照して CPU FAN を取り付けて、通気を良くしてください。取り付けたら、システムの空気の流れる方向を確認してください。


1. Intel BOX CPU ファンの場合。




2. VIGOR Monsoon III LT CPUクーラーの場合



3. Scythe Grand Kama Cross CPUクーラーの場合



4. Thermaltake Spin Q CPUクーラーの場合。



5. Cool Master Hyper 212 plus CPU ファンの場合

