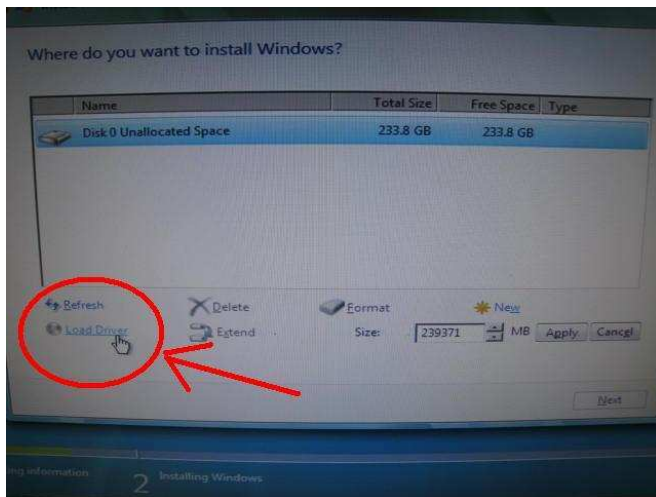


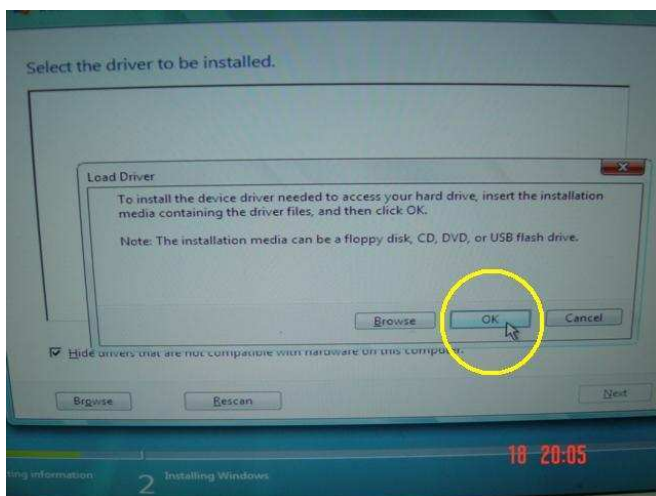
1. P: Zainstalowałem Windows Vista x64 SP1 na ALiveNF6G-GLAN, ale po uruchomieniu programu „sysprep” nie mogę zamknąć systemu. Co mogę zrobić?

O: Ze względu na specyfikację chipsetów Nvidia, wymagane są sterowniki HDD. Proszę zainstalować sterowniki HDD w czasie instalacji systemu operacyjnego. Proszę wykonać poniższe kroki aby zainstalować sterowniki HDD:

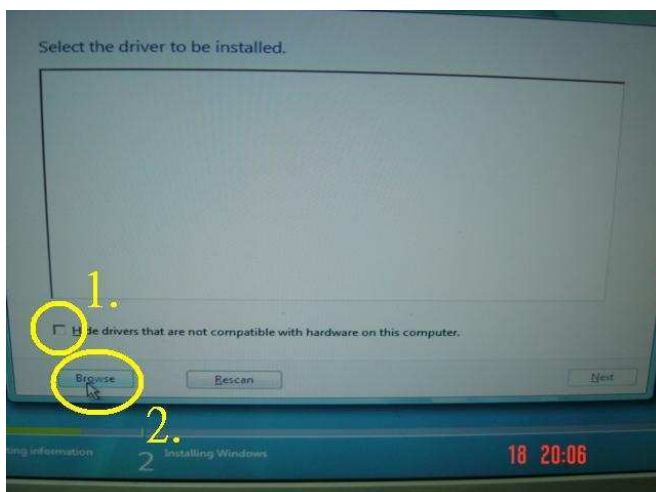
1. Pobierz sterowniki i zapisz ja na dyskietce, dysku USB, płycie CD lub DVD. Link do sterowników HDD: <http://www.asrock.com/mb/download.asp?Model=NF6-GLAN&s=AM2>
2. Kliknij “Załaduj sterownik” (“load driver”) na etapie wyboru dysku, na którym chcesz zainstalować system.



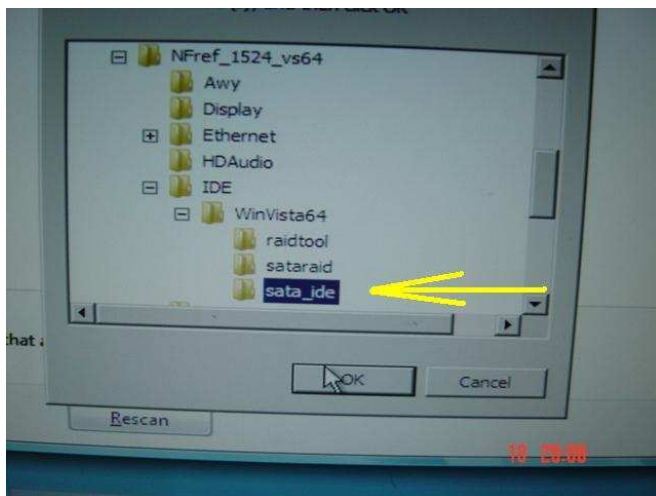
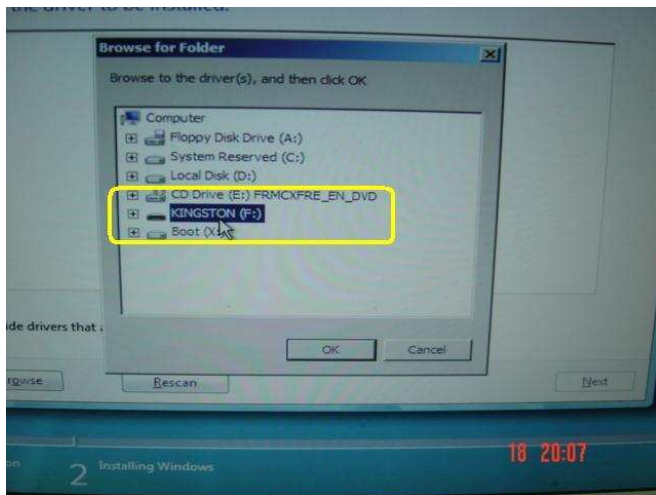
3. Następnie kliknij “OK”



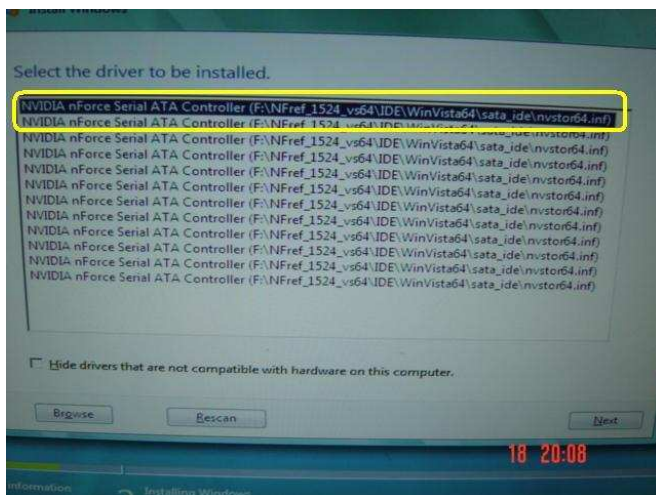
4. Zaznacz opcję numer 1. i kliknij “Browse”



5. W następnym kroku wybierz dysk, na którym zapisałeś sterownik.



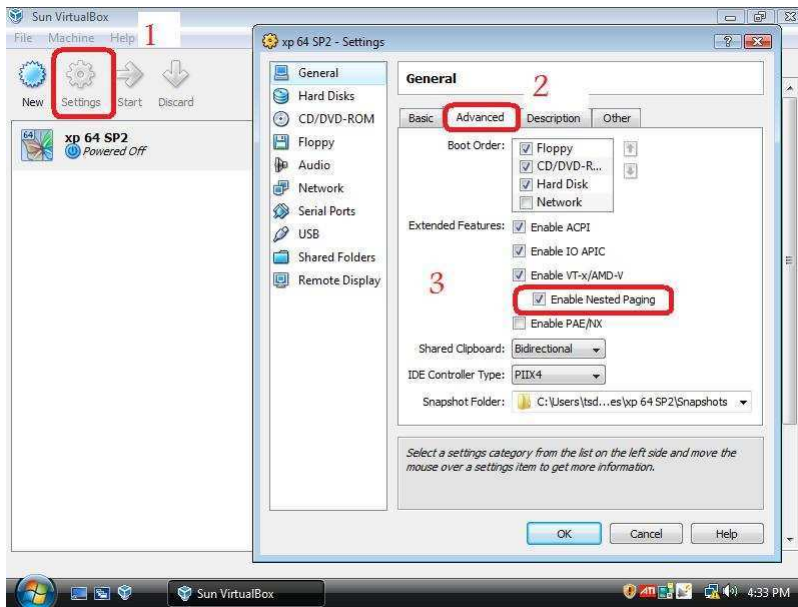
6. Wybierz sterownik HDD i kliknij "Next" aby kontynuować.



2. P: Kiedy używam procesora AMD i oprogramowania Sun xVM virtual Box nie mogę zainstalować 64-bitowego systemu. Co mogę zrobić?

O:

1. Sprawdź czy twój system jest 64-bitowy oraz czy procesor wspiera AMD-V.
2. Włącz opcję [Secure Virtual Machine] w BIOS-ie.
3. Sprawdź, czy opcja [Enable Nested Paging] w programie Sun xVM virtual box jest włączona.



Teraz będziesz mógł zainstalować wirtualny 64-bitowy system.