

1. В: Как установить процессор в материнскую плату с socket 1155?


- Существует два типа защитных крышек. Определите какого типа защитная крышка на вашей материнской плате и следуйте соответствующей инструкции.

Тип А: защитная крышка сверху прижимной пластины.

Шаг 1. Откройте прижимную пластину не снимая крышку: Нажмите на рычаг, сдвиньте его немного вбок и откройте socket. Для этого вам не придётся снимать защитную крышку.



Шаг 2. Установите 1155-пиновый процессор: Убедитесь, что контакт Pin1 и два "ключа" совпадают с такими же контактом и "ключами" на пластиковой платформе, затем аккуратно опустите процессор в socket.




Шаг 3. Закройте socket: Нажмите на рычаг и закрепите его. Защитная крышка автоматически снимется.



Тип Б: защитная крышка под прижимной пластиной

Шаг 1. Откройте сокет: Нажмите на рычаг, сдвиньте его немного вбок и откройте сокет.




Шаг 2. Уберите защитную крышку: Приложите указательный палец к верхней части крышки. Большим пальцем возьмитесь за противоположный край крышки и поднимите её как показано на фото.



Никогда не снимайте крышку так, как показано на рисунке 2, иначе вы можете повредить контакты в сокете!

Шаг 3. Установите 1155-пиновый процессор: Убедитесь, что контакт Pin1 и два "ключа" совпадают с такими же контактом и "ключами" на пластиковой платформе, затем аккуратно опустите процессор в сокет.



Шаг 4. Закройте сокет: Нажмите на рычаг и закрепите его.



2. В: Я не могу копировать файлы через порты ASMedia USB3.0 с использованием технологии XFast USB в Windows 8. Как решить данную проблему?

О: Если вы хотите пользоваться технологией XFast USB через порты ASMedia USB3.0, пожалуйста, удалите текущие драйверы ASMedia USB3.0 и используйте стандартный драйвер Windows 8.

3. В: Я хочу обновить Lucid Virtu MVP, но на сайте есть две версии: Virtu MVP и Virtu MVP R2.0. Какую версию нужно обновлять?

О: Обратите внимание, что Virtu MVP2.0 доступна для скачивания и покупки только для клиентов онлайн-магазина Lucid.

Пожалуйста, обновляйте Virtu MVP первого поколения.




<http://www.lucidlogix.com/driverdownloads-mvp.shtml>.



The Company Products Technology What's New Support Join Us Where to Buy

Downloads

Choose a product for download.

	Virtu MVP 2.0 Software	Important Note: Virtu MVP2.0 is available for download and purchase only for Lucid online shop customers. All other OEM/bundled products may continue to update Virtu MVP 1st generation from the following link .
	Virtu MVP Software	
	Virtu Software	
	Virtu Universal Software	