



# 華擎科技 ASRock Inc.

Stock Code 3515



# 投資安全聲明

除簡報內所提供之歷史信息外，簡報事項係屬預測性陳述，受到風險及不確定性因素影響，可能造成實際結果與陳述內容發生顯著不符，這些不確定性因素包括：受到競爭性產品及定價的影響、設計是否及時被客戶接受、新技術是否及時導入利用、新產品大量量產之能力、產業及市場對電子產品之供給及需求移轉、產業及市場是否供給過剩、製造產能可得利用情況、終端市場之財務穩定性及其他風險等。

提醒財務報告閱讀人特別注意。



公司簡介

產品組合及應用

財務狀況

營運分析

Q&A



創立日期：2002年 05月

2023年實收資本額：新臺幣1,219,804千元

董事長：童旭田；總經理：許隆倫

主要產品: 主機板, 伺服器(永擎電子), 工業電腦(東擎科技), 迷你電腦, 顯示卡, 電競顯示器

## 里程碑

2002

公司設立

2007

IPO

2013

永擎成立

2018

X299E-ITX/ac



2019



全球首款原生  
整合Razer  
Chroma RGB  
燈效主機板

2020

X570 AQUA



2021

Z690 Taichi



2023

Z790 Taichi



2005

業界第一個符合歐  
盟環保法規 (RoHS)  
的主機板製造商

2010

全球首款支援前置  
USB 3.0主機板

2014

M8 Series



2016



Fatal1ty Z170 Gaming K4

東擎成立



全球首款AMD水冷主機  
板



X570 TAICHI  
RAZER EDITION

2022




全球首款內建  
eDP接頭主機板

迷你電腦  
系列



主機板  
系列



顯示卡  
系列



伺服器/工作站  
系列



工業電腦  
系列



電競顯示器  
系列





## 合併損益表

新台幣百萬元	2022 Q1-Q3	2023 Q1-Q3	YoY
營業收入	12,221	13,384	10%
營業成本	(9,372)	(10,846)	16%
營業毛利	2,849	2,538	-11%
營業費用	(1,904)	(1,959)	3%
營業利益	945	578	-39%
營業外收入及支出	398	168	-58%
稅前淨利	1,343	746	-44%
本期淨利	1,178	589	-50%
淨利歸屬母公司業主	1,043	592	-43%
<b>每股盈餘 (元)</b>	<b>8.49</b>	<b>4.85</b>	<b>-43%</b>
毛利率	23%	19%	
營業利益率	8%	4%	
淨利率	10%	4%	
ROE	13%	7%	



## 合併資產負債表

新台幣百萬元	2022/9/30		2023/9/30	
流動資產				
現金及約當現金	2,079	14%	2,962	21%
應收帳款(含關係人)	1,775	12%	2,297	16%
存貨	9,307	64%	6,987	49%
流動資產合計	13,825	95%	13,461	94%
非流動資產	738	5%	856	6%
<b>資產總計</b>	<b>14,563</b>	<b>100%</b>	<b>14,317</b>	<b>100%</b>
流動負債				
短期借款	984	7%		
應付帳款(含關係人)	2,297	16%	3,198	22%
流動負債合計	5,505	38%	5,497	38%
<b>負債總計</b>	<b>5,630</b>	<b>39%</b>	<b>5,601</b>	<b>39%</b>
股本	1,229	8%	1,220	9%
保留盈餘合計	3,903	27%	3,560	25%
<b>權益總計</b>	<b>8,932</b>	<b>61%</b>	<b>8,715</b>	<b>61%</b>
負債及權益總計	14,563		14,317	
<b>每股淨值(元)</b>	<b>67.33</b>		<b>65.72</b>	



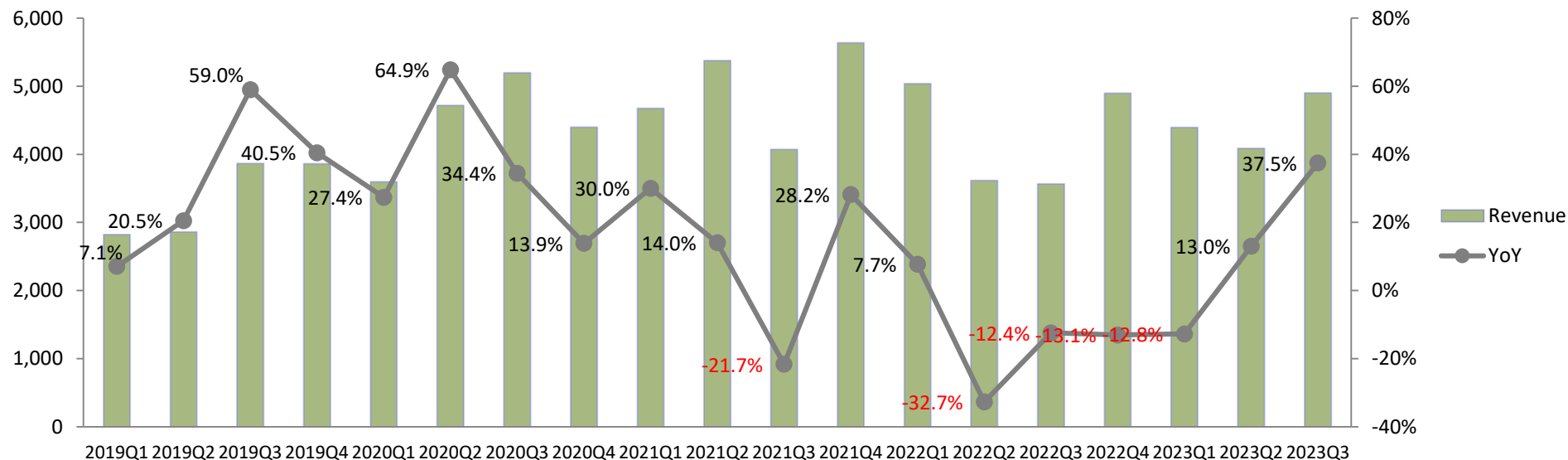
## 合併現金流量表

新台幣百萬元	2022 Q1-Q3	2023 Q1-Q3
營業活動之現金流量		
本期稅前淨利	1,343	746
應收帳款含關係人(增加)減少	209	(673)
存貨(增加)減少	303	1,024
應付帳款含關係人增加(減少)	(2,160)	195
營業活動之淨現金流入	(1,034)	1,277
投資活動之現金流量		
(取得)處分按攤銷後成本衡量之金融資產	1,134	(462)
收取之利息	17	77
投資活動之淨現金(流出)流入	1,054	(444)
籌資活動之現金流量		
短期借款增加(減少)	984	(625)
發放現金股利	(1,611)	(1,081)
籌資活動之淨現金(流出)流入	(665)	(1,664)
匯率變動對現金及約當現金之影響	510	204
本期現金及約當現金增加(減少)數	(135)	(626)
期初現金及約當現金餘額	2,214	3,588
期末現金及約當現金餘額	2,079	2,962



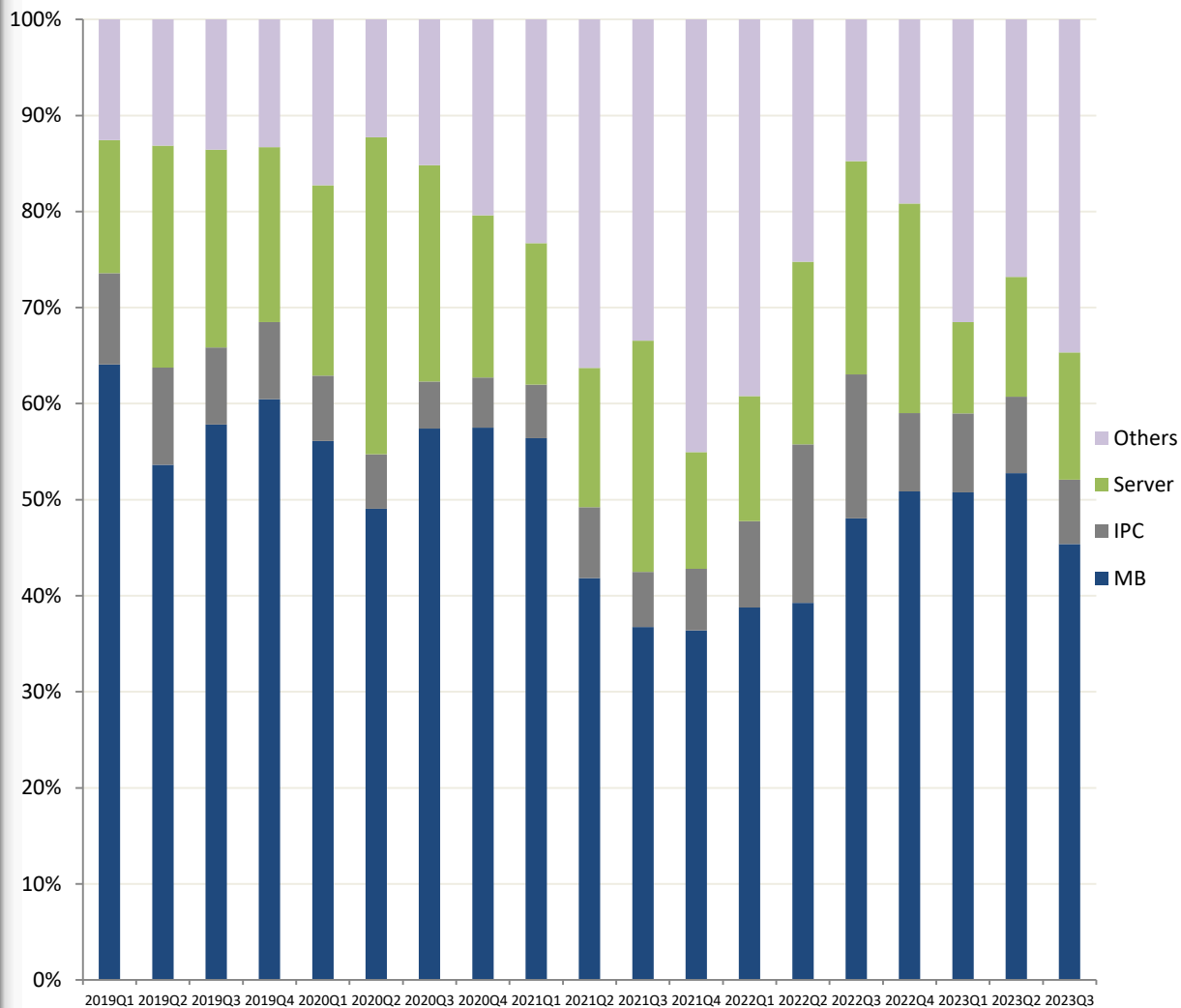
# 營收趨勢

NT 百萬

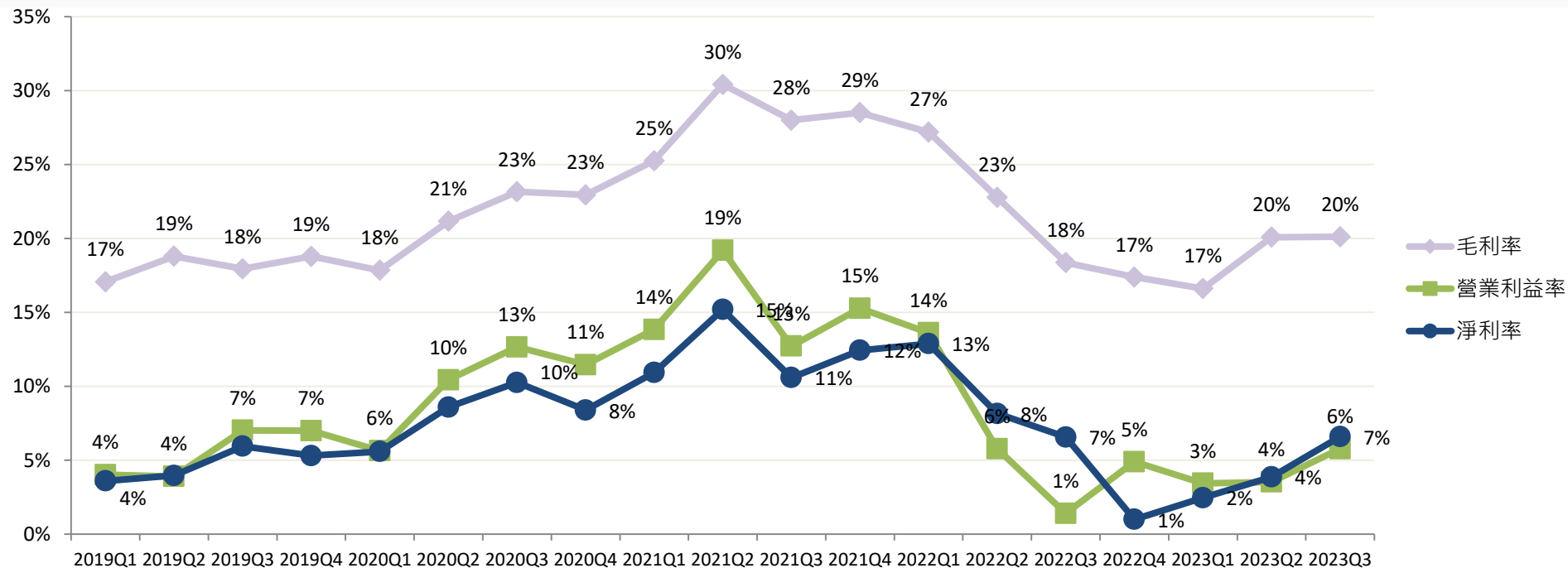




## 產品別銷售分析



# 獲利趨勢



# Q & A