



華擎科技 ASRock Inc.

Stock Code 3515



投資安全聲明

除簡報內所提供之歷史信息外，簡報事項係屬預測性陳述，受到風險及不確定性因素影響，可能造成實際結果與陳述內容發生顯著不符，這些不確定性因素包括：受到競爭性產品及定價的影響、設計是否及時被客戶接受、新技術是否及時導入利用、新產品大量量產之能力、產業及市場對電子產品之供給及需求移轉、產業及市場是否供給過剩、製造產能可得利用情況、終端市場之財務穩定性及其他風險等。

提醒財務報告閱讀人特別注意。



公司簡介

產品組合及應用

財務狀況

營運分析

Q&A



創立日期：2002年05月

2023年實收資本額：新臺幣1,219,894千元

董事長：童旭田；總經理：許隆倫

主要產品：主機板, 伺服器(永擎電子), 工業電腦(東擎科技), 迷你電腦, 顯示卡, 電競顯示器

里程碑

2002

公司設立

2007

IPO

2013

永擎成立

2018

X299E-ITX/ac



2019



全球首款原生
整合Razer
Chroma RGB
燈效主機板

2020

X570 AQUA



2021

Z690 Taichi



2023

Z790 Taichi



2005

業界第一個符合歐
盟環保法規 (RoHS)
的主機板製造商

2010

全球首款支援前置
USB 3.0主機板

2014

M8 Series



2016



Fatal1ty Z170 Gaming K4

東擎成立



全球首款AMD水冷主機
板



X570 TAICHI
RAZER EDITION

2022




全球首款內建
eDP接頭主機板

迷你電腦
系列



主機板
系列



顯示卡
系列



伺服器/工作站
系列



工業電腦
系列



電競顯示器
系列





合併損益表

新台幣百萬元	2022 H1	2023 H1	YoY
營業收入	8,656	8,482	-2%
營業成本	(6,462)	(6,930)	7%
營業毛利	2,194	1,551	-29%
營業費用	(1,300)	(1,257)	-3%
營業利益	894	295	-67%
營業外收入及支出	202	76	-62%
稅前淨利	1,096	371	-66%
本期淨利	943	266	-72%
淨利歸屬母公司業主	863	283	-67%
每股盈餘 (元)	7.02	2.32	-67%
毛利率	25%	18%	
營業利益率	10%	3%	
淨利率	11%	3%	
ROE	11%	4%	



合併資產負債表

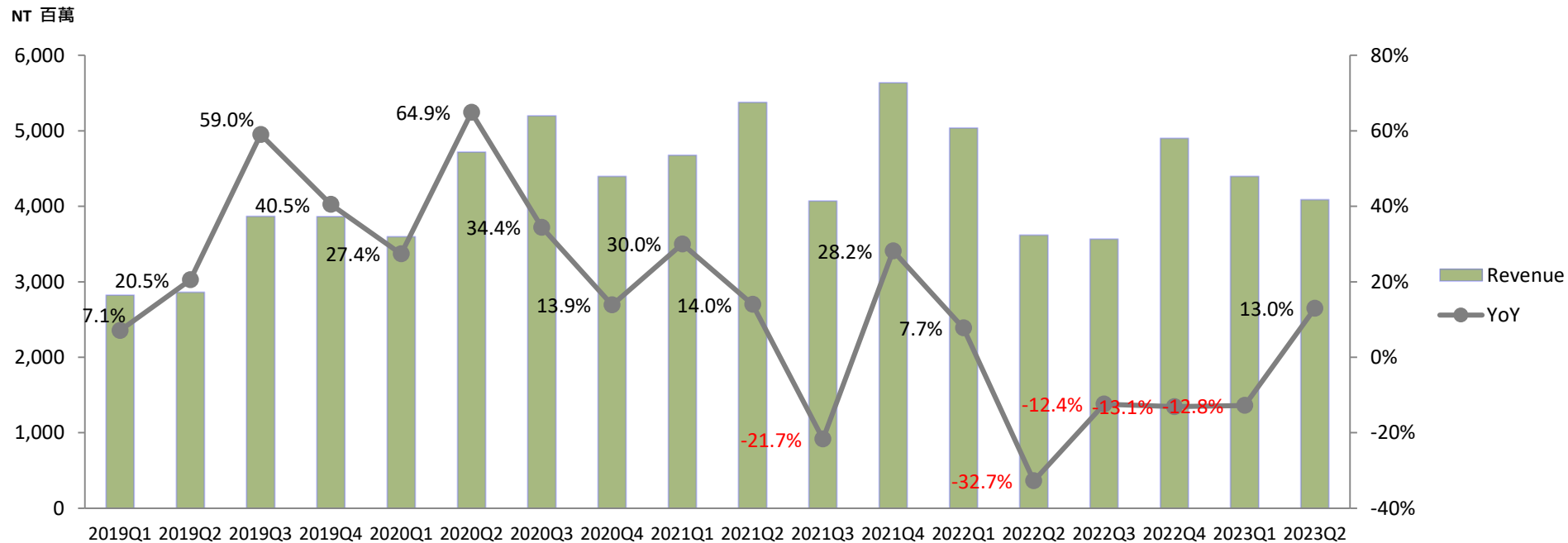
新台幣百萬元	2022/6/30		2023/6/30	
流動資產				
現金及約當現金	1,459	10%	3,357	23%
應收帳款(含關係人)	1,467	10%	1,604	11%
存貨	9,490	66%	7,177	50%
流動資產合計	13,630	95%	13,443	94%
非流動資產	654	5%	849	6%
資產總計	14,283	100%	14,292	100%
流動負債				
短期借款	297	2%		
應付帳款(含關係人)	1,578	11%	2,778	19%
應付股利	1,611	11%	1,072	8%
流動負債合計	5,717	40%	5,984	42%
負債總計	5,813	41%	6,100	43%
股本	1,229	9%	1,220	9%
保留盈餘合計	3,713	26%	3,245	23%
權益總計	8,471	59%	8,191	57%
負債及權益總計	14,283		14,292	
每股淨值(元)	64.14		62.19	



合併現金流量表

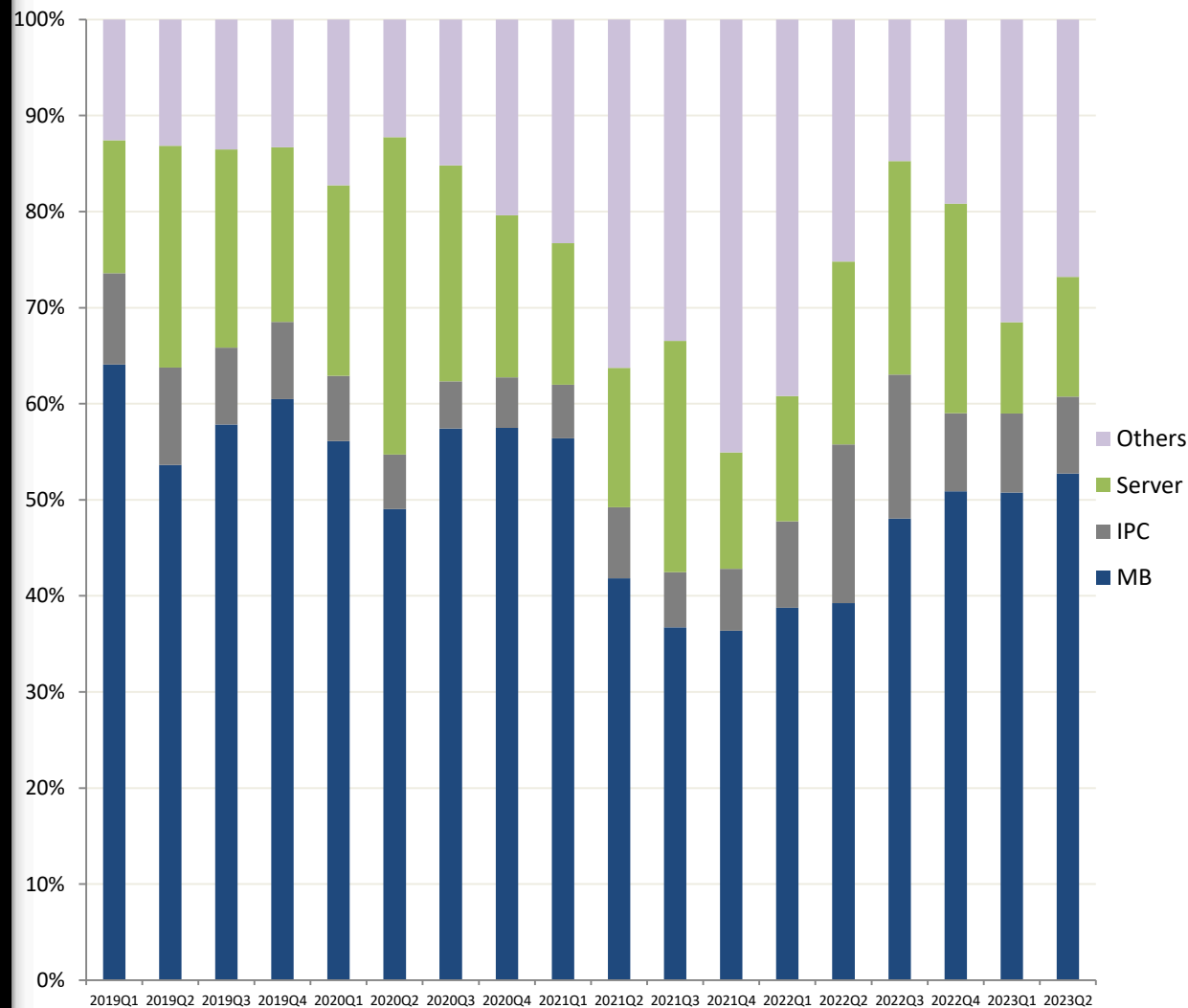
新台幣百萬元	2022 H1	2023 H1
營業活動之現金流量		
本期稅前淨利	1,096	371
應收帳款含關係人(增加)減少	431	26
存貨(增加)減少	165	833
應付帳款含關係人增加(減少)	(2,879)	(225)
營業活動之淨現金流入	(1,690)	1,015
投資活動之現金流量		
(取得)處分按攤銷後成本衡量之金融資產	482	(674)
收取之利息	5	47
投資活動之淨現金(流出)流入	403	(650)
籌資活動之現金流量		
短期借款增加(減少)	297	(625)
籌資活動之淨現金(流出)流入	272	(649)
匯率變動對現金及約當現金之影響	260	53
本期現金及約當現金增加(減少)數	(755)	(231)
期初現金及約當現金餘額	2,214	3,588
期末現金及約當現金餘額	1,459	3,357

營收趨勢

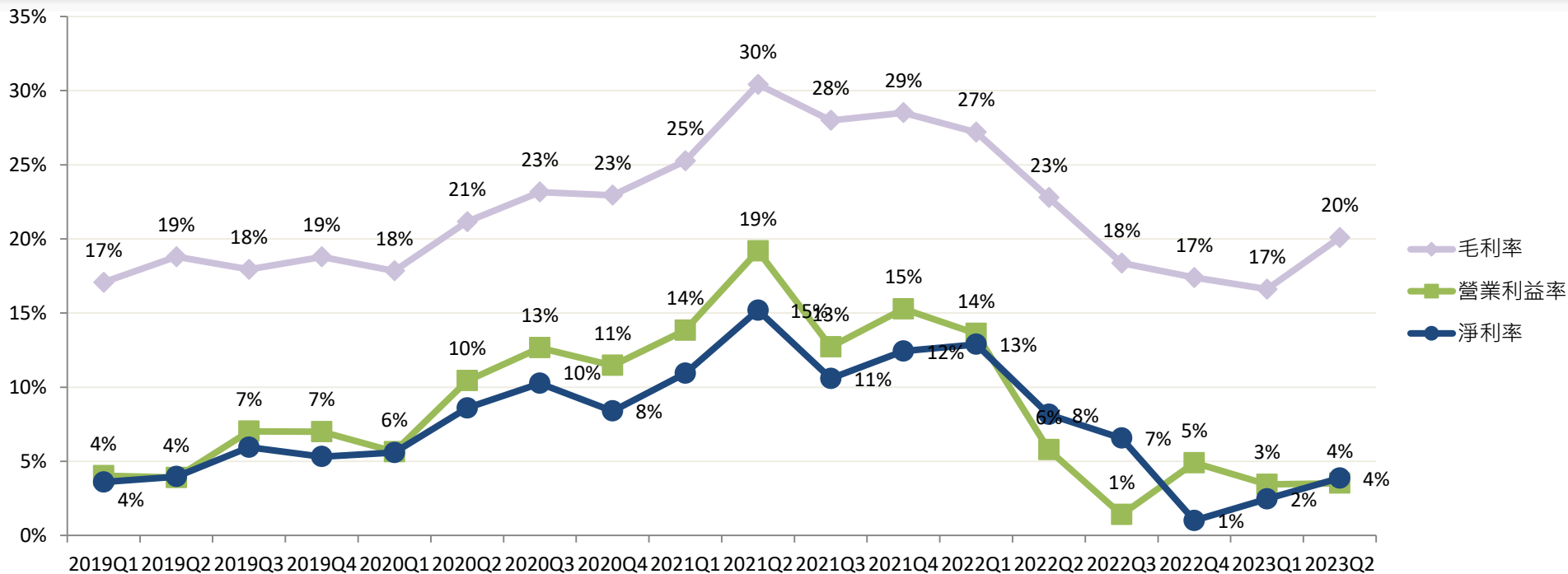




產品別銷售分析



獲利趨勢



Q & A