



華擎科技 ASRock Inc.

Stock Code 3515



投資安全聲明

除簡報內所提供之歷史信息外，簡報事項係屬預測性陳述，受到風險及不確定性因素影響，可能造成實際結果與陳述內容發生顯著不符，這些不確定性因素包括：受到競爭性產品及定價的影響、設計是否及時被客戶接受、新技術是否及時導入利用、新產品大量量產之能力、產業及市場對電子產品之供給及需求移轉、產業及市場是否供給過剩、製造產能可得利用情況、終端市場之財務穩定性及其他風險等。

提醒財務報告閱讀人特別注意。



公司簡介

產品組合及應用

財務狀況

營運分析

Q&A



創立日期：2002年 05月

2021年實收資本額：新臺幣1,229,254千元

董事長：童旭田；總經理：許隆倫

主要產品: 主機板, 伺服器(永擎電子), 工業電腦(東擎科技), 迷你電腦, 顯示卡

里程碑

2002

公司設立

2007

IPO

2013

永擎成立

2018

X299E-ITX/ac



2019



全球首款原生
整合Razer
Chroma RGB
燈效主機板

2020

X570 AQUA



2021

Z690 Taichi



2005

業界第一個符合歐盟環保法
規 (RoHS) 的主機板製造商

2010

全球首款支援
前置USB 3.0主
機板

2014

M8 Series



2016



Fatal1ty Z170 Gaming K4

東擎成立



全球首款AMD
水冷主機板



X570
TAICHI RAZER
EDITION

2022



全球首款內建
eDP接頭主機板

迷你電腦
系列



主機板
系列



顯示卡
系列



伺服器/工作站
系列



工業電腦
系列





合併損益表

新台幣百萬元	2021 Q1	2022 Q1	YoY
營業收入	4,676	5,038	8%
營業成本	(3,495)	(3,668)	5%
營業毛利	1,181	1,370	16%
營業費用	(534)	(684)	28%
營業利益	647	686	6%
營業外收入及支出	3	99	NA
稅前淨利	650	785	21%
本期淨利	511	649	27%
淨利歸屬母公司業主	500	615	23%
每股盈餘 (元)	4.14	5.00	21%
毛利率	25%	27%	
營業利益率	14%	14%	
淨利率	11%	13%	
ROE	7%	8%	



合併資產負債表

新台幣百萬元	2021/3/31		2022/3/31	
流動資產				
現金及約當現金	1,856	15%	1,063	7%
應收帳款(含關係人)	2,032	16%	1,760	11%
存貨	6,161	49%	10,695	68%
流動資產合計	12,023	96%	15,247	97%
非流動資產	452	4%	510	3%
資產總計	12,475	100%	15,757	100%
流動負債				
應付帳款(含關係人)	2,994	24%	3,523	22%
應付股利	965	8%	1,611	10%
流動負債合計	5,542	44%	7,671	49%
負債總計	5,616	45%	7,766	49%
股本	1,206	10%	1,229	8%
保留盈餘合計	2,567	21%	3,464	22%
權益總計	6,860	55%	7,991	51%
負債及權益總計	12,475		15,757	
每股淨值(元)	53.39		60.62	

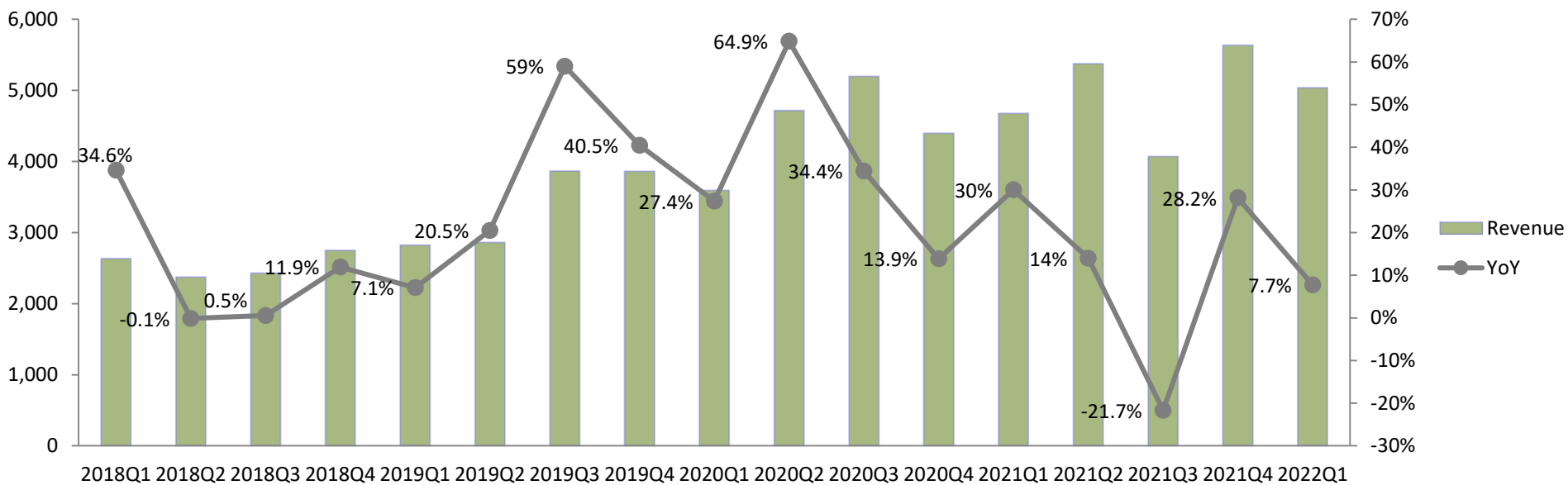


合併現金流量表

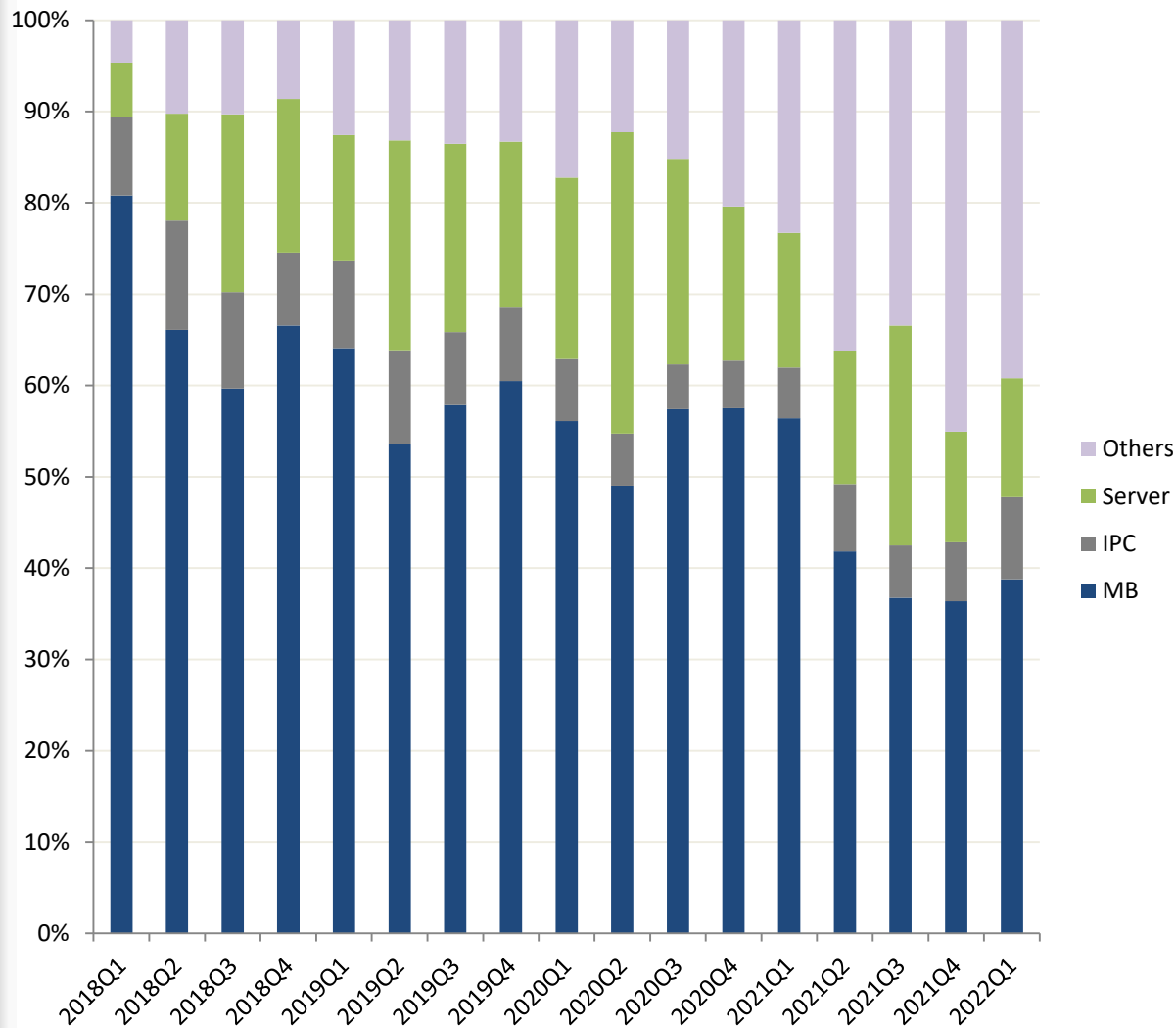
新台幣百萬元	2021 Q1	2022 Q1
營業活動之現金流量		
本期稅前淨利	650	785
應收帳款含關係人(增加)減少	(385)	136
存貨(增加)減少	(330)	(974)
應付帳款含關係人增加(減少)	265	(934)
營業活動之淨現金流入	75	(1,327)
投資活動之現金流量		
(取得)處分按攤銷後成本衡量之金融資產	(965)	84
投資活動之淨現金(流出)流入	(978)	67
籌資活動之現金流量		
租賃負債本金償還	(10)	(12)
籌資活動之淨現金(流出)流入	(10)	(12)
匯率變動對現金及約當現金之影響	5	121
本期現金及約當現金增加(減少)數	(908)	(1,151)
期初現金及約當現金餘額	2,763	2,214
期末現金及約當現金餘額	1,856	1,063

營收趨勢

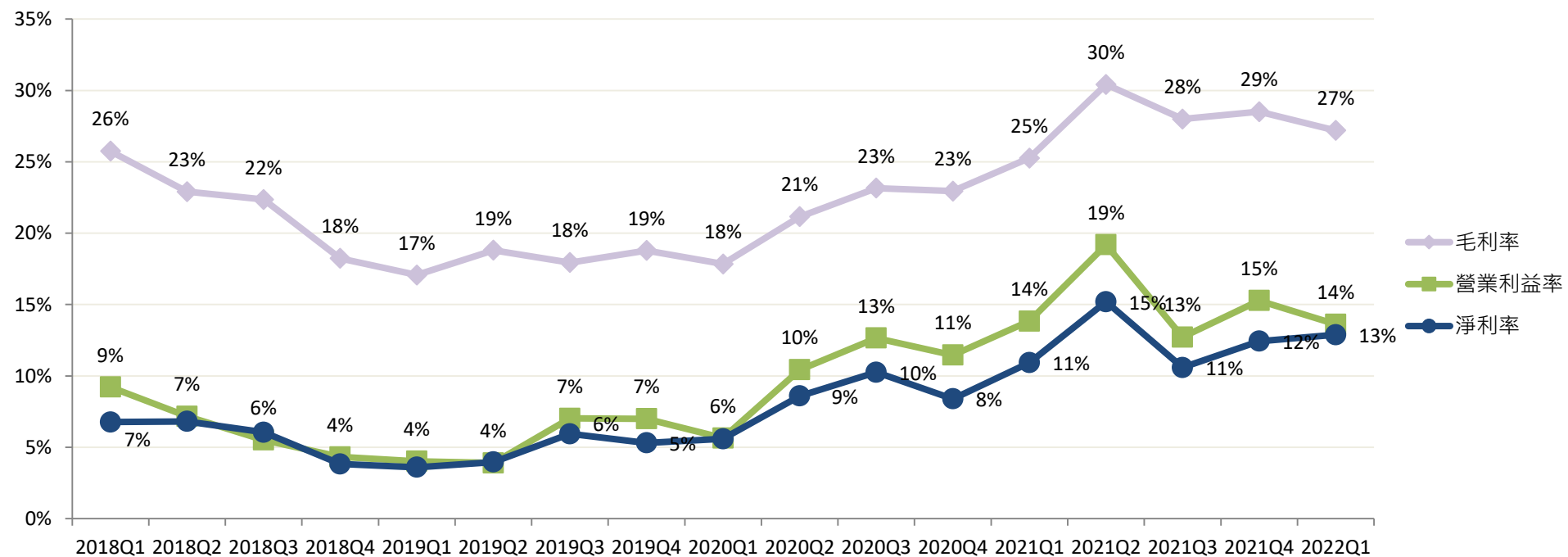
NT 百萬



產品別銷售分析



獲利趨勢



Q & A