



# 華擎科技 ASRock Inc.

Stock Code 3515



# 投資安全聲明

除簡報內所提供之歷史信息外，簡報事項係屬預測性陳述，受到風險及不確定性因素影響，可能造成實際結果與陳述內容發生顯著不符，這些不確定性因素包括：受到競爭性產品及定價的影響、設計是否及時被客戶接受、新技術是否及時導入利用、新產品大量量產之能力、產業及市場對電子產品之供給及需求移轉、產業及市場是否供給過剩、製造產能可得利用情況、終端市場之財務穩定性及其他風險等。

提醒財務報告閱讀人特別注意。



公司簡介

產品組合及應用

財務狀況

營運分析

Q&A



創立日期：2002年 05月

2021年實收資本額：新臺幣1,229,254千元

董事長：童旭田；總經理：許隆倫

主要產品: 主機板, 伺服器(永擎電子), 工業電腦(東擎科技), 迷你電腦, 顯示卡

## 里程碑

**2002**

公司設立

**2007**

IPO

**2013**

永擎成立

**2018**

X299E-ITX/ac



**2019**



全球首款原生  
整合Razer  
Chroma RGB  
燈效主機板

**2020**

X570 AQUA



**2021**

Z690 Taichi



**2005**

業界第一個符合歐盟環保法規 (RoHS) 的主機板製造商

**2010**

全球首款支援  
前置USB 3.0主  
機板

**2014**

M8 Series



**2016**



Fatal1ty Z170 Gaming K4

東擎成立



全球首款AMD  
水冷主機板



X570  
TAICHI RAZER  
EDITION

**2022**



全球首款內建  
eDP接頭主機板

迷你電腦  
系列



主機板  
系列



顯示卡  
系列



伺服器/工作站  
系列



工業電腦  
系列





## 合併損益表

新台幣百萬元	2021 H1	2022 H1	YoY
營業收入	10,054	8,656	-14%
營業成本	(7,237)	(6,462)	-11%
營業毛利	2,817	2,194	-22%
營業費用	(1,138)	(1,300)	14%
營業利益	1,679	894	-47%
營業外收入及支出	(12)	202	NA
稅前淨利	1,668	1,096	-34%
本期淨利	1,328	943	-29%
淨利歸屬母公司業主	1,295	863	-33%
<b>每股盈餘 (元)</b>	<b>10.74</b>	<b>7.02</b>	<b>-35%</b>
毛利率	28%	25%	
營業利益率	17%	10%	
淨利率	13%	11%	
ROE	18%	11%	



## 合併資產負債表

新台幣百萬元	2021/6/30		2022/6/30	
流動資產				
現金及約當現金	2,865	21%	1,459	10%
應收帳款(含關係人)	1,845	13%	1,467	10%
存貨	6,606	47%	9,490	66%
流動資產合計	12,853	92%	13,630	95%
非流動資產	1,069	8%	654	5%
<b>資產總計</b>	<b>13,922</b>	<b>100%</b>	<b>14,283</b>	<b>100%</b>
流動負債				
短期借款			297	2%
應付帳款(含關係人)	3,310	24%	1,578	11%
應付股利	965	7%	1,611	11%
流動負債合計	6,256	45%	5,717	40%
<b>負債總計</b>	<b>6,327</b>	<b>45%</b>	<b>5,813</b>	<b>41%</b>
股本	1,206	9%	1,229	9%
保留盈餘合計	3,363	24%	3,713	26%
<b>權益總計</b>	<b>7,595</b>	<b>55%</b>	<b>8,471</b>	<b>59%</b>
負債及權益總計	13,922		14,283	
<b>每股淨值(元)</b>	<b>59.25</b>		<b>64.14</b>	



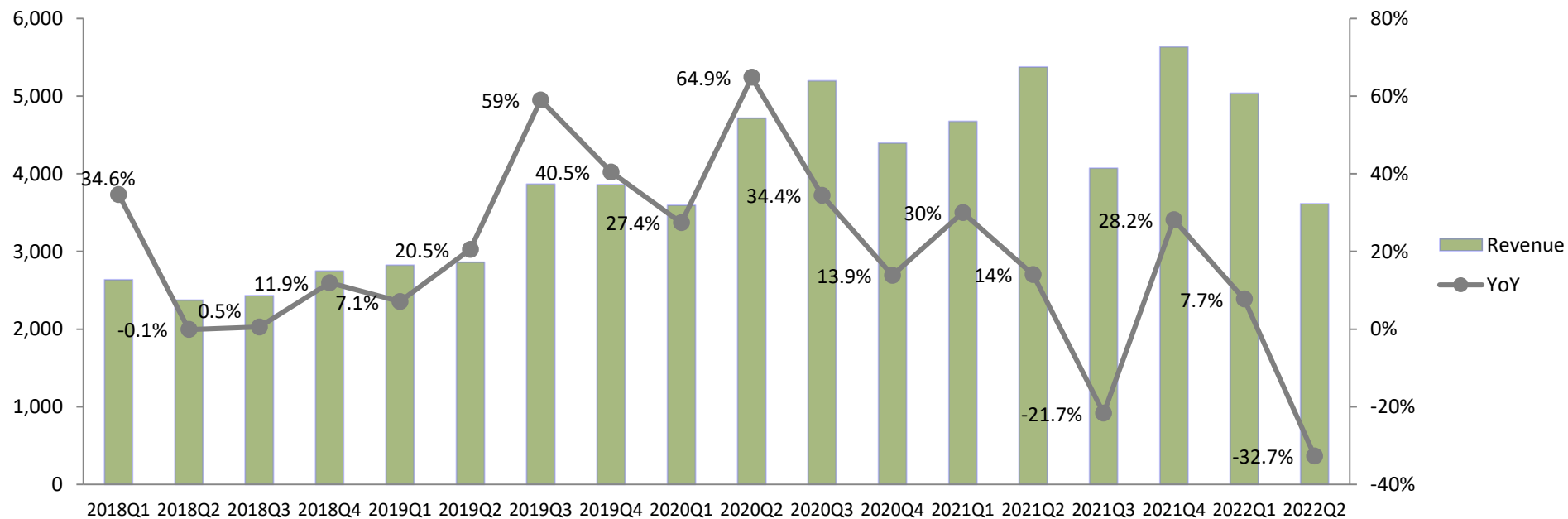
## 合併現金流量表

新台幣百萬元	2021 H1	2022 H1
營業活動之現金流量		
本期稅前淨利	1,668	1,096
應收帳款含關係人(增加)減少	(196)	431
存貨(增加)減少	(774)	165
應付帳款含關係人增加(減少)	580	(2,879)
營業活動之淨現金流入	1,371	(1,690)
投資活動之現金流量		
(取得)處分按攤銷後成本衡量之金融資產	(1,152)	482
投資活動之淨現金(流出)流入	(1,175)	403
籌資活動之現金流量		
短期借款增加		297
租賃本金償還	(20)	(24)
籌資活動之淨現金(流出)流入	(14)	272
匯率變動對現金及約當現金之影響	(79)	260
本期現金及約當現金增加(減少)數	102	(755)
期初現金及約當現金餘額	2,763	2,214
期末現金及約當現金餘額	2,865	1,459



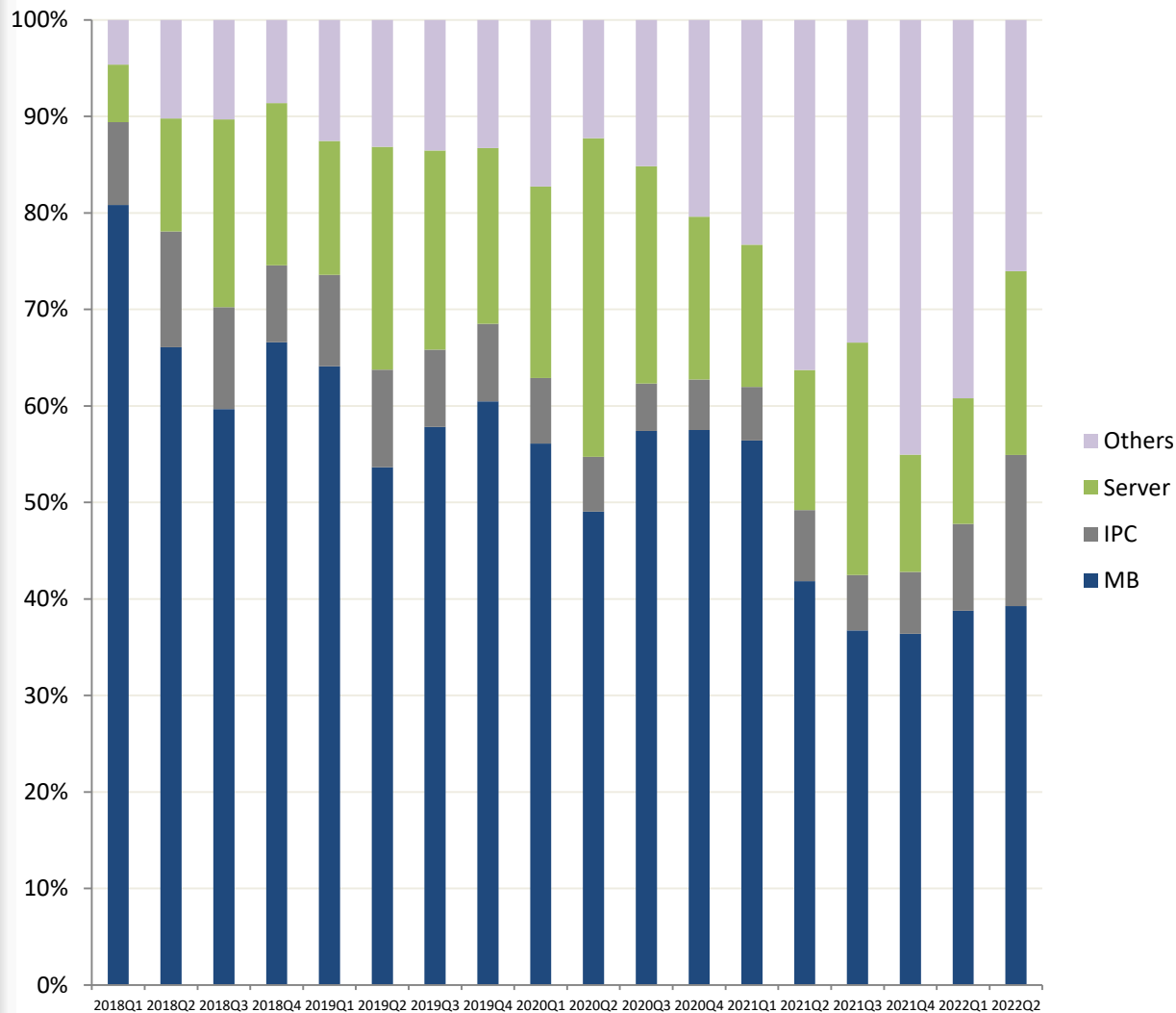
# 營收趨勢

NT 百萬

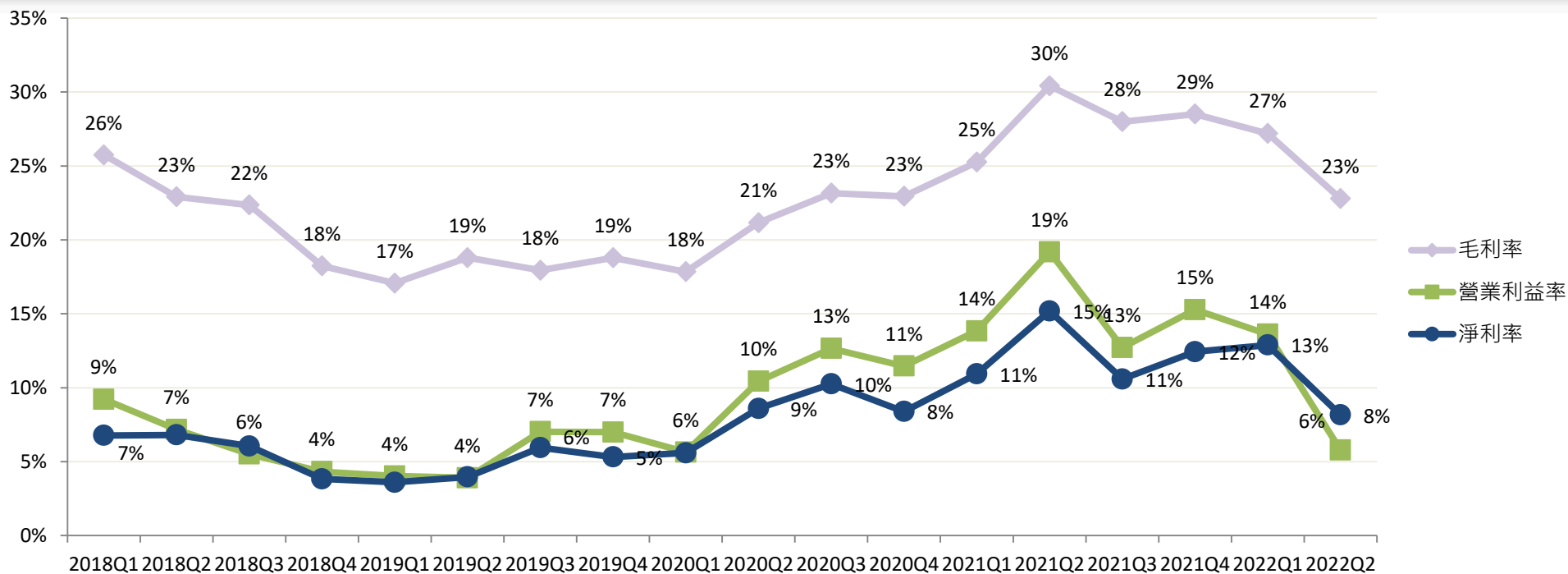




## 產品別銷售分析



# 獲利趨勢



# Q & A