




華擎科技 ASRock Inc.

股票代碼3515



投資安全聲明

除簡報內所提供之歷史信息外，簡報事項係屬預測性陳述，受到風險及不確定性因素影響，可能造成實際結果與陳述內容發生顯著不符，這些不確定性因素包括：受到競爭性產品及定價的影響、設計是否及時被客戶接受、新技術是否及時導入利用、新產品大量量產之能力、產業及市場對電子產品之供給及需求移轉、產業及市場是否供給過剩、製造產能可得利用情況、終端市場之財務穩定性及其他風險等。

提醒財務報告閱讀人特別注意。



公司簡介

產品組合及應用

財務狀況

營運分析

Q&A



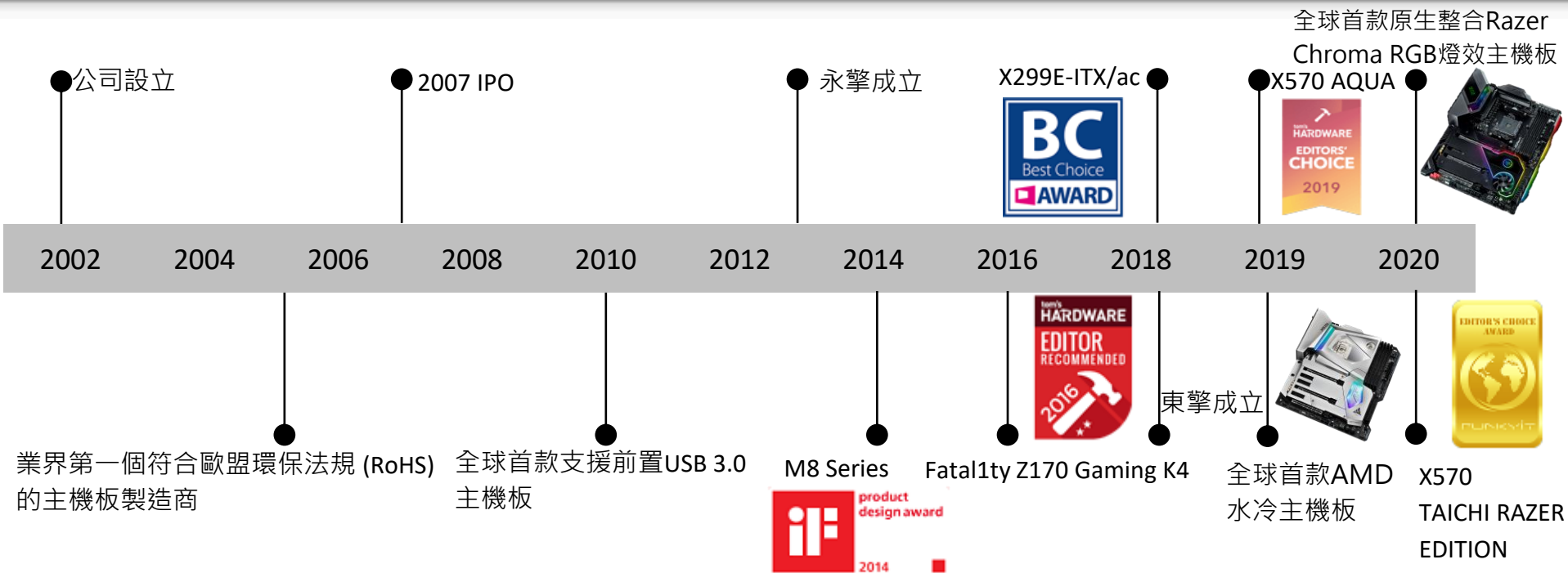
創立日期：2002年 05月

2020年實收資本額：新臺幣1,206,424千元

董事長：童旭田；總經理：許隆倫

主要產品: 主機板, 伺服器(永擎電子), 工業電腦(東擎科技), 迷你電腦, 顯示卡

里程碑



迷你電腦
系列



主機板
系列



顯示卡
系列



伺服器/工作站
系列



工業電腦
系列





合併損益表

新台幣百萬元	2020 Q1	2021 Q1	YoY
營業收入	3,596	4,676	30%
營業成本	(2,955)	(3,495)	18%
營業毛利	642	1,181	84%
營業費用	(439)	(534)	22%
營業利益	203	647	219%
營業外收入及支出	22	3	-87%
稅前淨利	225	650	189%
本期淨利	201	511	154%
淨利歸屬母公司業主	187	500	167%
每股盈餘 (元)	1.55	4.14	167%
毛利率	18%	25%	
營業利益率	6%	14%	
淨利率	6%	11%	
ROE	3%	7%	



合併資產負債表

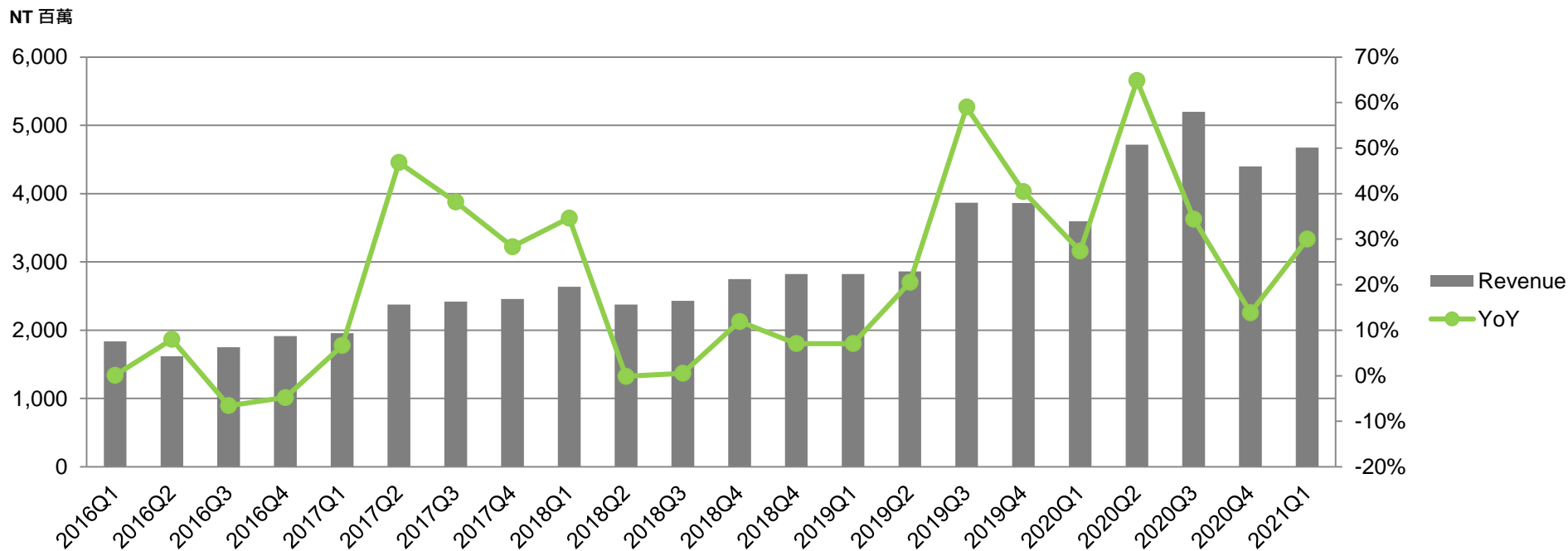
新台幣百萬元	2020/3/31		2021/3/31	
流動資產				
現金及約當現金	1,999	19%	1,856	15%
應收帳款(含關係人)	1,585	15%	2,032	16%
存貨	5,070	48%	6,161	49%
流動資產合計	10,056	95%	11,866	95%
非流動資產	540	5%	609	5%
資產總計	10,596	100%	12,475	100%
流動負債				
應付帳款(含關係人)	2,817	27%	2,994	24%
應付股利	483	5%	965	8%
流動負債合計	4,326	41%	5,542	44%
負債總計	4,381	41%	5,616	45%
股本	1,206	11%	1,206	10%
保留盈餘合計	1,863	18%	2,567	21%
權益總計	6,215	59%	6,860	55%
負債及權益總計	10,596		12,475	
每股淨值(元)	49.27		53.39	



合併現金流量表

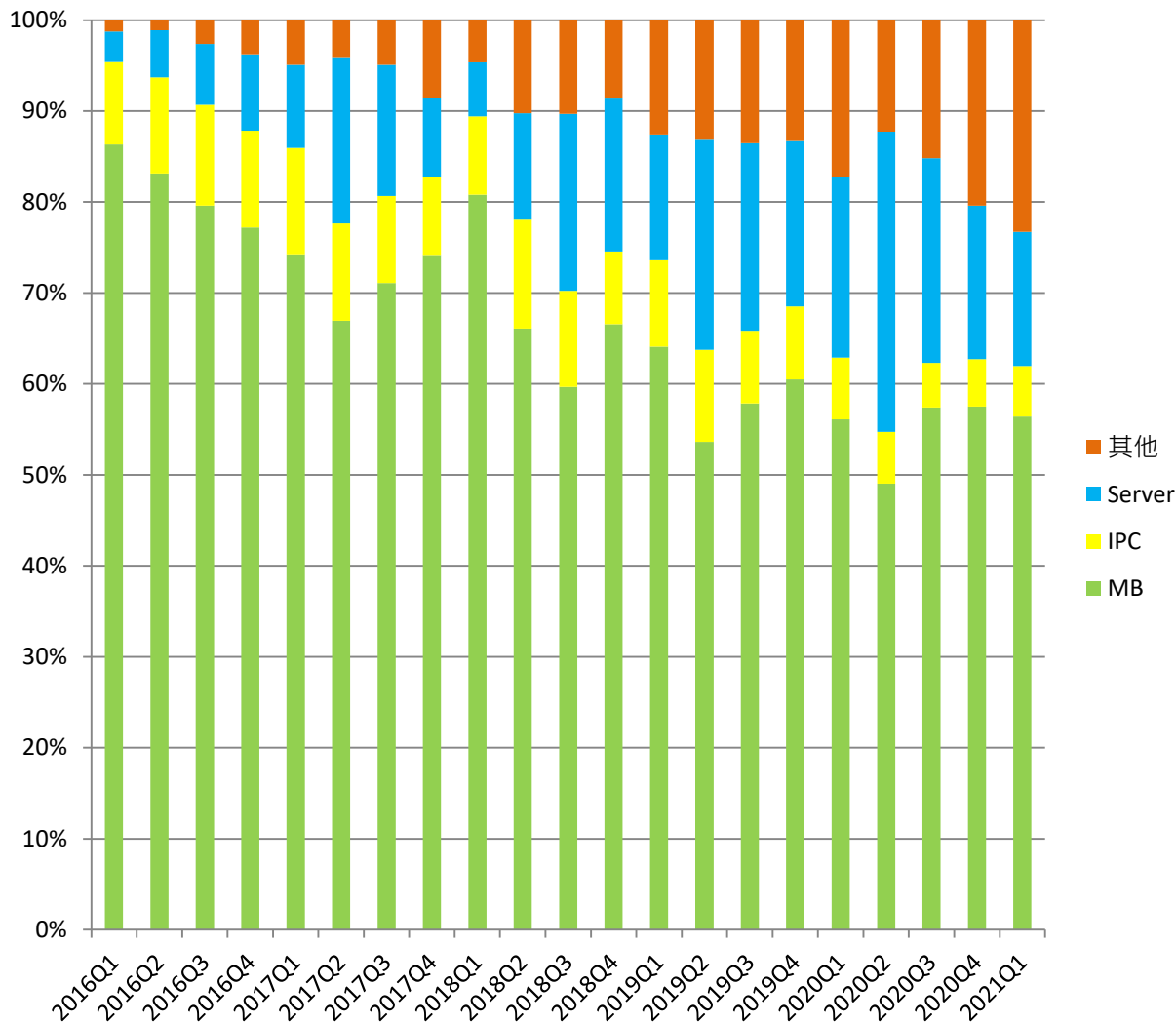
新台幣百萬元	2020 Q1	2021 Q1
營業活動之現金流量		
本期稅前淨利	225	650
應收帳款含關係人(增加)減少	33	(385)
存貨(增加)減少	(78)	(330)
應付帳款含關係人增加(減少)	280	265
營業活動之淨現金流入	185	75
投資活動之現金流量		
取得按攤銷後成本衡量之金融資產	(254)	(965)
投資活動之淨現金(流出)流入	(245)	(978)
籌資活動之現金流量		
租賃負債本金償還	(8)	(10)
籌資活動之淨現金(流出)流入	(8)	(10)
匯率變動對現金及約當現金之影響	31	5
本期現金及約當現金增加(減少)數	(37)	(908)
期初現金及約當現金餘額	2,036	2,763
期末現金及約當現金餘額	1,999	1,856

營收趨勢

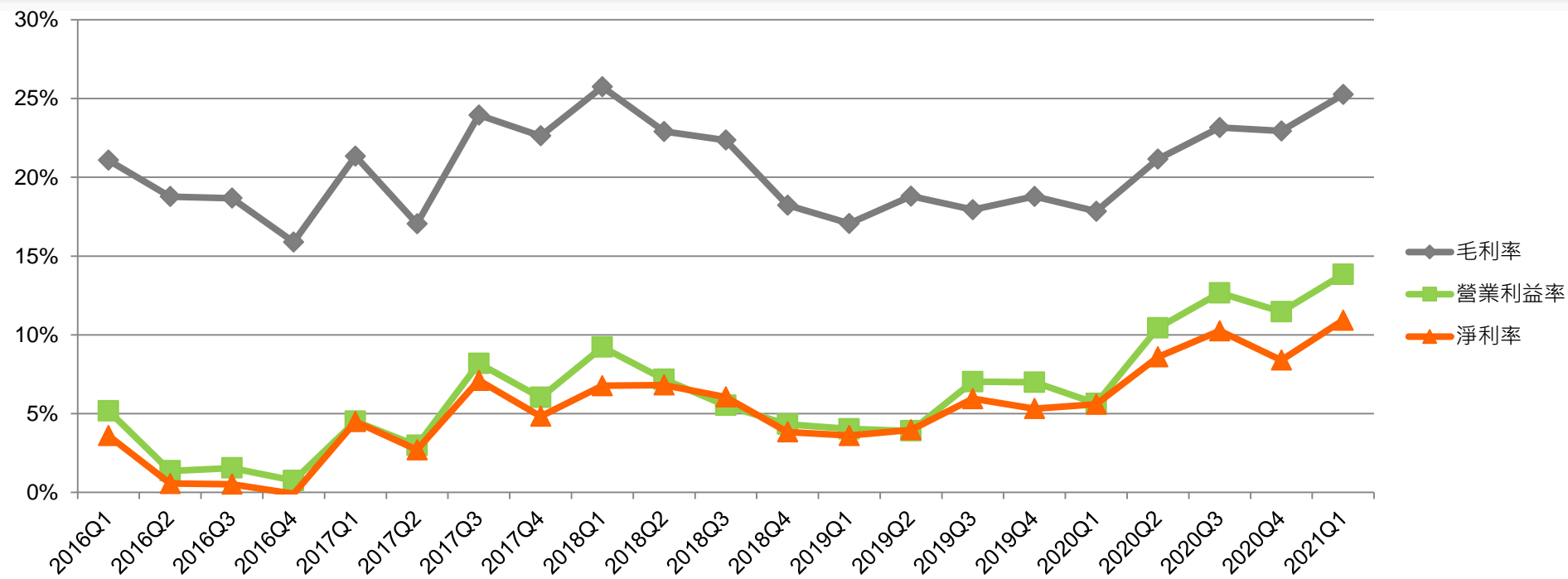




產品別銷售分析



獲利趨勢



Q & A