




# 華擎科技 ASRock Inc.

股票代碼3515



# 投資安全聲明

除簡報內所提供之歷史信息外，簡報事項係屬預測性陳述，受到風險及不確定性因素影響，可能造成實際結果與陳述內容發生顯著不符，這些不確定性因素包括：受到競爭性產品及定價的影響、設計是否及時被客戶接受、新技術是否及時導入利用、新產品大量量產之能力、產業及市場對電子產品之供給及需求移轉、產業及市場是否供給過剩、製造產能可得利用情況、終端市場之財務穩定性及其他風險等。

提醒財務報告閱讀人特別注意。



公司簡介

產品組合及應用

財務狀況

營運分析

Q&A



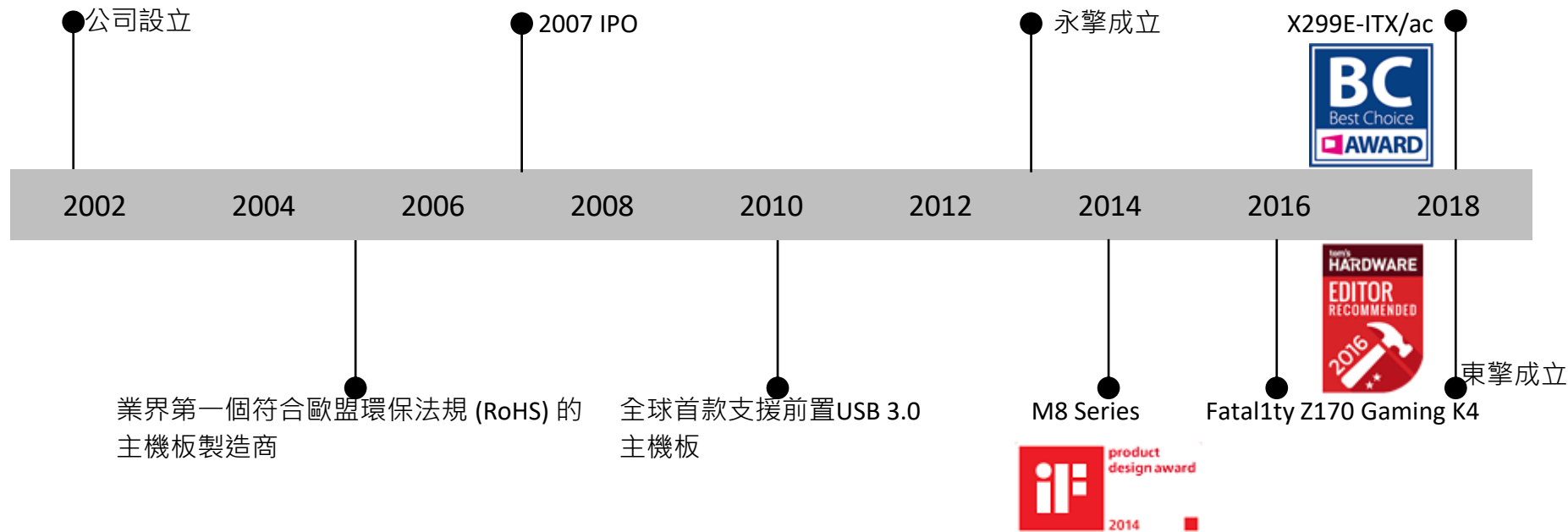
創立日期：2002年05月

2020年實收資本額：新臺幣1,206,472千元

董事長：童旭田；總經理：許隆倫

主要產品: 主機板, 伺服器(永擎電子), 工業電腦(東擎科技)

## 里程碑



迷你電腦  
系列



主機板  
系列



顯示卡  
系列



伺服器/工作站  
系列



工業電腦  
系列



# 合併損益表

新台幣百萬元	2019 Q1	2020 Q1	YoY
營業收入	2,823	3,596	27.4%
營業成本	(2,341)	(2,955)	26.2%
營業毛利	482	642	33.2%
營業費用	(368)	(439)	19.1%
營業利益	114	203	78.7%
營業外收入及支出	11	22	93.6%
稅前淨利	125	225	80.1%
本期淨利	102	201	97.6%
淨利歸屬母公司業主	98	187	91.7%
<b>每股盈餘 (元)</b>	<b>0.81</b>	<b>1.55</b>	91.4%
毛利率	17%	18%	
營業利益率	4%	6%	
淨利率	4%	6%	
ROE	2%	3%	



## 合併資產負債表

新台幣百萬元	2019/3/31		2020/3/31	
流動資產				
現金及約當現金	1,187	12%	1,999	19%
應收帳款(含關係人)	1,772	18%	1,585	15%
存貨	5,153	53%	5,070	48%
流動資產合計	9,109	93%	10,056	95%
非流動資產	701	7%	540	5%
<b>資產總計</b>	<b>9,810</b>	<b>100%</b>	<b>10,596</b>	<b>100%</b>
流動負債				
短期借款	186	2%	-	-
應付帳款(含關係人)	2,494	25%	2,817	27%
應付股利	-	-	483	5%
流動負債合計	3,484	36%	4,326	41%
非流動負債	78	1%	55	1%
<b>負債總計</b>	<b>3,562</b>	<b>36%</b>	<b>4,381</b>	<b>41%</b>
股本	1,207	12%	1,206	11%
保留盈餘合計	2,144	22%	1,863	18%
<b>權益總計</b>	<b>6,248</b>	<b>64%</b>	<b>6,215</b>	<b>59%</b>
負債及權益總計	9,810		10,596	
<b>每股淨值(元)</b>	<b>51.81</b>		<b>49.27</b>	



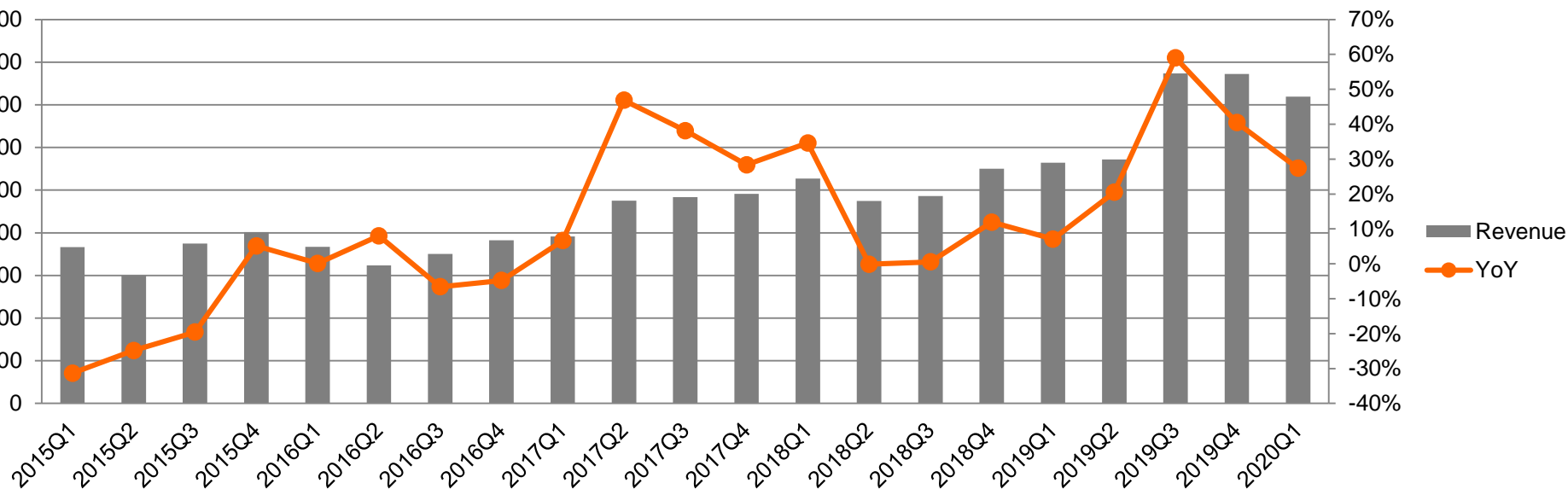
## 合併現金流量表

新台幣仟元	2019 Q1	2020 Q1
營業活動之現金流量		
本期稅前淨利	124,963	225,014
應收帳款含關係人(增加)減少	(124,470)	32,842
存貨(增加)減少	(192,273)	(77,984)
應付帳款含關係人增加(減少)	342,623	279,935
營業活動之淨現金流入	50,489	185,391
投資活動之現金流量		
取得按攤銷後成本衡量之金融資產	(544,417)	(254,011)
取得不動產、廠房及設備	(6,696)	(3,116)
投資活動之淨現金(流出)流入	(543,832)	(245,466)
籌資活動之現金流量		
短期借款增加	1,008	-
非控制權益變動	-	(586)
籌資活動之淨現金(流出)流入	(6,862)	(8,399)
匯率變動對現金及約當現金之影響	12,582	31,299
本期現金及約當現金增加(減少)數	(487,623)	(37,175)
期初現金及約當現金餘額	1,674,782	2,036,151
期末現金及約當現金餘額	1,187,159	1,998,976

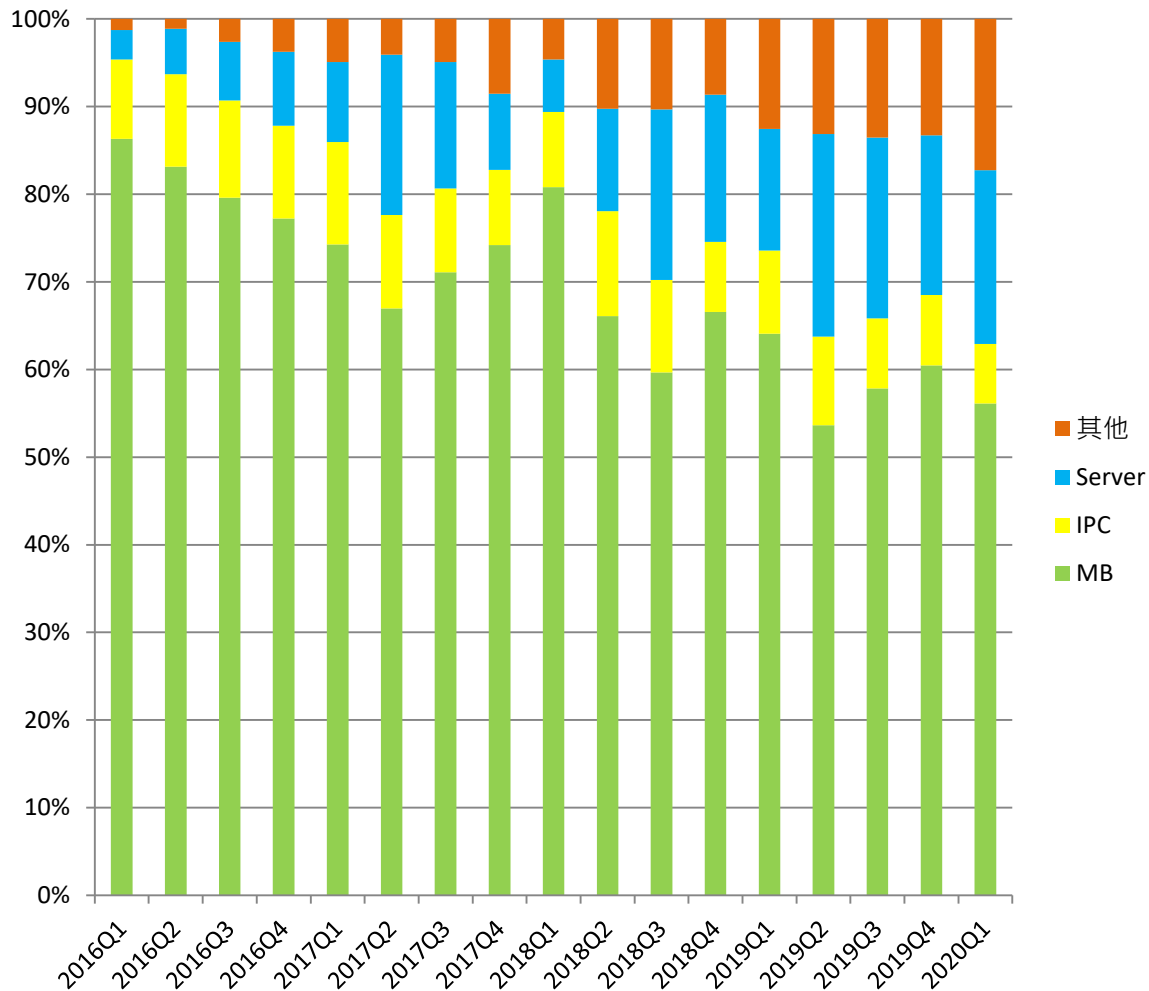


# 營收趨勢

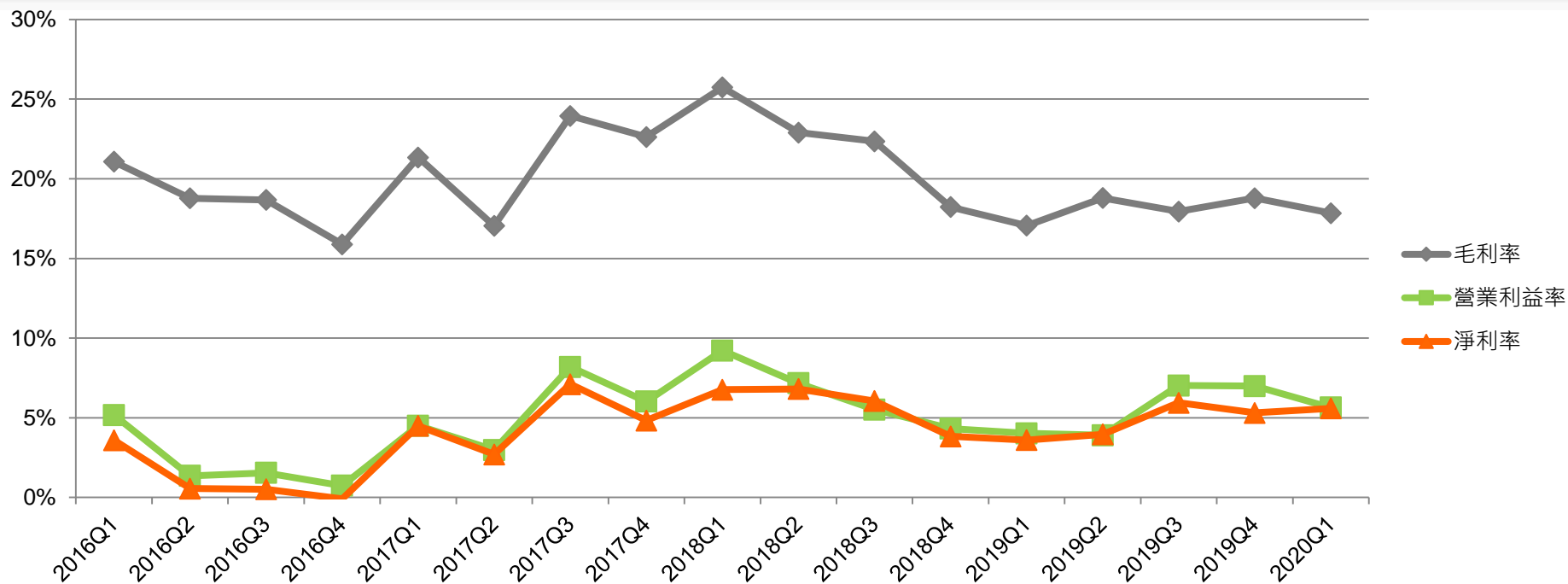
NT百萬



# 產品別銷售分析



## 獲利趨勢



# Q & A