




# 華擎科技 ASRock Inc.

股票代碼3515



# 投資安全聲明

除簡報內所提供之歷史信息外，簡報事項係屬預測性陳述，受到風險及不確定性因素影響，可能造成實際結果與陳述內容發生顯著不符，這些不確定性因素包括：受到競爭性產品及定價的影響、設計是否及時被客戶接受、新技術是否及時導入利用、新產品大量量產之能力、產業及市場對電子產品之供給及需求移轉、產業及市場是否供給過剩、製造產能可得利用情況、終端市場之財務穩定性及其他風險等。

提醒財務報告閱讀人特別注意。



公司簡介

產品組合及應用

財務狀況

營運分析

Q&A



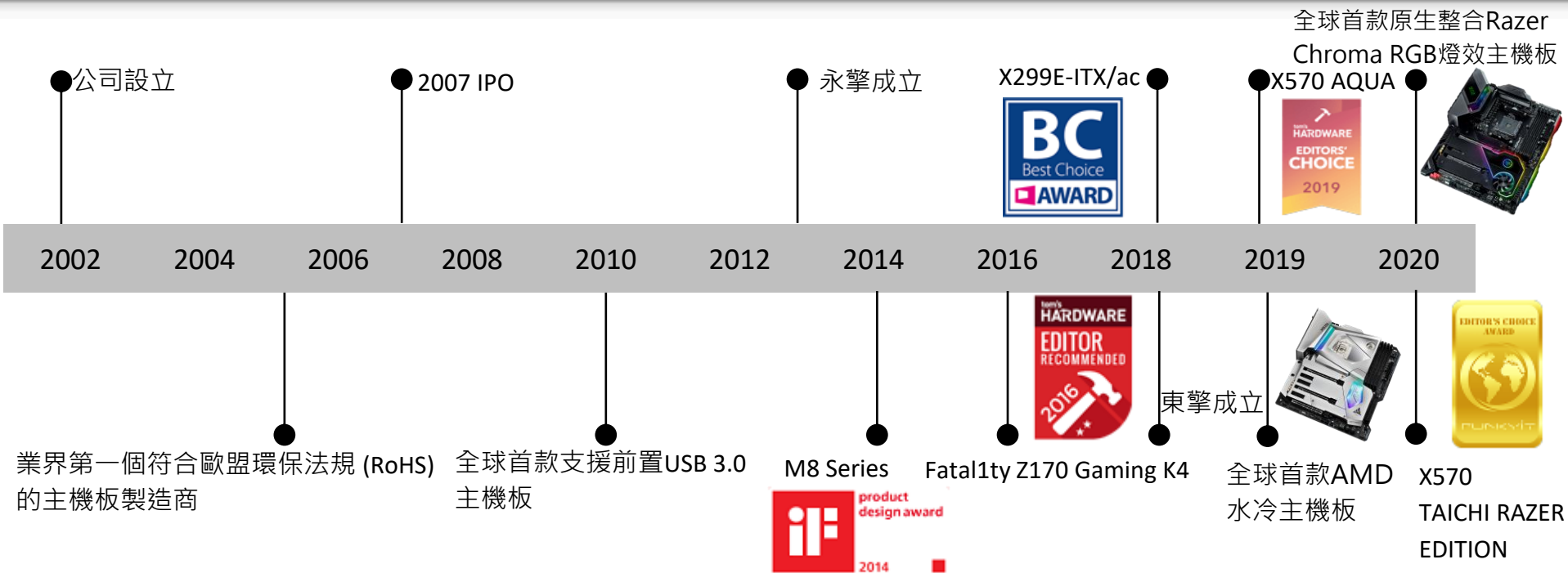
創立日期：2002年 05月

2020年實收資本額：新臺幣1,206,424千元

董事長：童旭田；總經理：許隆倫

主要產品: 主機板, 伺服器(永擎電子), 工業電腦(東擎科技), 迷你電腦, 顯示卡

## 里程碑



迷你電腦  
系列



主機板  
系列



顯示卡  
系列



伺服器/工作站  
系列



工業電腦  
系列



# 合併損益表

新台幣百萬元	2019	2020	YoY
營業收入	13,415	17,912	34%
營業成本	(10,976)	(14,060)	28%
營業毛利	2,439	3,852	58%
營業費用	(1,673)	(1,994)	19%
營業利益	767	1,858	142%
營業外收入及支出	18	(2)	-113%
稅前淨利	785	1,856	136%
本期淨利	650	1,509	132%
淨利歸屬母公司業主	597	1,363	128%
<b>每股盈餘 (元)</b>	<b>4.95</b>	<b>11.30</b>	128%
毛利率	18%	22%	
營業利益率	6%	10%	
淨利率	5%	8%	
ROE	10%	21%	



## 合併資產負債表

新台幣百萬元	2019/12/31		2020/12/31	
流動資產				
現金及約當現金	2,036	20%	2,763	24%
應收帳款(含關係人)	1,621	16%	1,649	14%
存貨	4,992	49%	5,830	50%
流動資產合計	9,706	95%	11,109	95%
非流動資產	560	5%	606	5%
<b>資產總計</b>	<b>10,266</b>	<b>100%</b>	<b>11,716</b>	<b>100%</b>
流動負債				
應付帳款(含關係人)	2,537	25%	2,730	23%
流動負債合計	3,747	36%	4,326	37%
<b>負債總計</b>	<b>3,812</b>	<b>37%</b>	<b>4,407</b>	<b>38%</b>
股本	1,206	12%	1,206	10%
保留盈餘合計	2,159	21%	3,033	26%
<b>權益總計</b>	<b>6,454</b>	<b>63%</b>	<b>7,308</b>	<b>62%</b>
負債及權益總計	10,266		11,716	
<b>每股淨值(元)</b>	<b>51.37</b>		<b>57.20</b>	

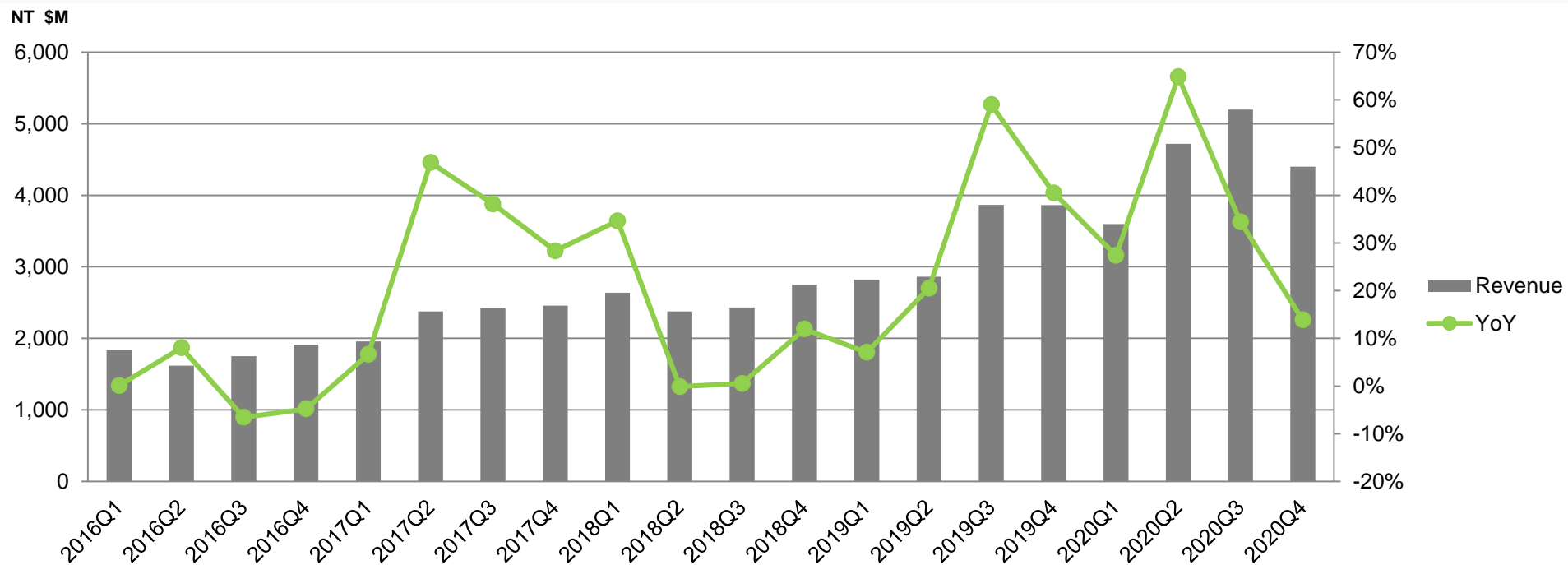


## 合併現金流量表

新台幣百萬元	2019	2020
營業活動之現金流量		
本期稅前淨利	785	1,856
應收帳款含關係人(增加)減少	16	(24)
存貨(增加)減少	(31)	(839)
應付帳款含關係人增加(減少)	386	192
<b>營業活動之淨現金流入</b>	<b>1,346</b>	<b>1,352</b>
投資活動之現金流量		
取得按攤銷後成本衡量之金融資產	(389)	-
<b>投資活動之淨現金(流出)流入</b>	<b>(393)</b>	<b>73</b>
籌資活動之現金流量		
發放現金股利	(483)	(483)
<b>籌資活動之淨現金(流出)流入</b>	<b>(505)</b>	<b>(516)</b>
匯率變動對現金及約當現金之影響	(87)	(183)
<b>本期現金及約當現金增加(減少)數</b>	<b>361</b>	<b>727</b>
期初現金及約當現金餘額	1,675	2,036
期末現金及約當現金餘額	2,036	2,763

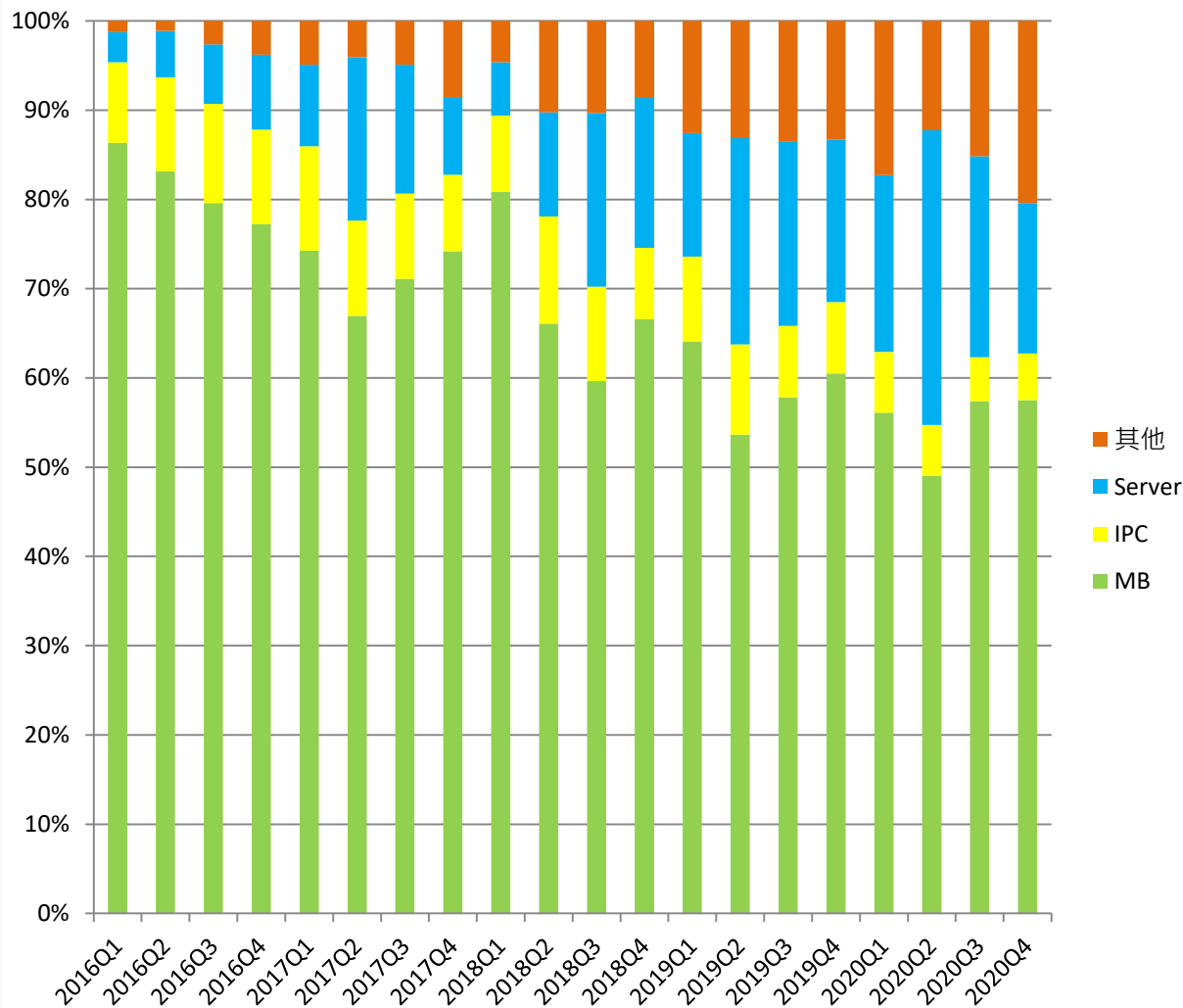


# 營收趨勢

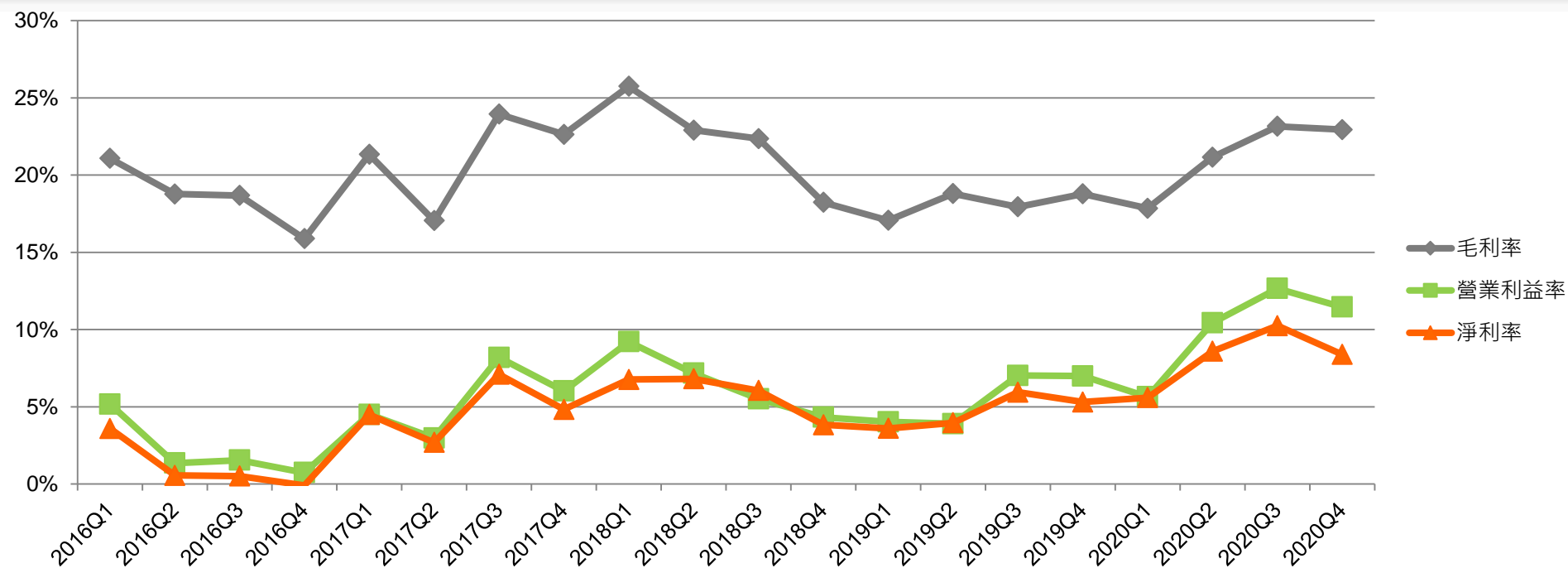




## 產品別銷售分析



## 獲利趨勢



# Q & A