

1. Q: ถ้าเรามีโมดูล TPM บนเมนบอร์ดและต้องการอัปเดตไบออส จะต้องทำอย่างไรบ้าง

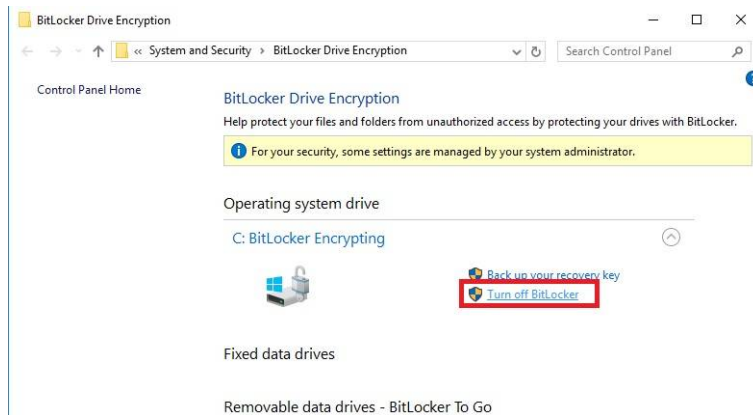
A: ถ้าคุณมีโมดูล TPM บนเมนบอร์ดและต้องการอัปเดตไบออส กรุณาทำตามขั้นตอนด้านล่างนี้ ด้วยการ **Disable** ฟังก์ชัน TPM ก่อนที่จะแฟลชไบออส

ในระบบปฏิบัติการ

1.คลิกขวาที่ปุ่มเมนู

2.คลิกซ้าย > Control Panel > System and Security > BitLocker Drive Encryption

3.ปิดการทำงาน BitLocker



ในไบออส

1. BIOS setup > Advanced > Trusted Computing

2. ให้ **Disable** ใน Security Device Support



หลังจากที่แฟลชไบออสแล้ว กรุณาเปิดการทำงานของฟังก์ชันดังกล่าว

2. Q: ถ้าต้องการเพิ่ม USB 2.0 เข้าไปในพาด้านหน้าสำหรับ DeskMini, จะต้องทำอย่างไรในการติดตั้ง USB 2.0 เข้าไปในพาด้านหน้า


A: ถ้าคุณต้องการติดตั้ง USB 2.0 เข้าไปในพาด้านหน้าบน DeskMini โปรดทำตามขั้นตอนในการติดตั้งดังนี้

ขั้นตอนที่ 1. ก่อนจะติดตั้ง USB 2.0 บนพาด้านหน้าของเคส

กรุณาทำตามขั้นตอนในภาพ สำหรับการติดตั้ง USB 2.0 ด้วยสายต่อพาด้านหน้า




ขั้นตอนที่ 2. ใส่ USB 2.0 พาแนลด้านหน้าลงไปในเคส ตามขั้นตอนในภาพ



ขั้นตอนที่ 3. ไขน็อตเพื่อยึด USB 2.0 พาแนลด้านหน้าเข้ากับเคสตามขั้นตอนในภาพ



ขั้นตอนที่ 4. ติดตั้ง USB 2.0 เข้ากับพอร์ตต่อ USB 2.0



ขั้นตอนที่ 5. ติดตั้งเมนบอร์ดลงไปในเคส

