



AMD870 + SB850 芯片组

ASRock 华擎

华擎网吧主板系列



4x DDR3 1800 PCIE GLAN PCIE 2.0 x16

产品摘要

- 中文化 BIOS
业界最高标准无盘兼容性测试
特大散热片设计
支持Phenom II X6 6核心处理器
华擎DuraCap电容(2.5倍更长的使用寿命), 100%日本原装高品质高传导固态电容
支持华擎 Turbo UCC
支持华擎 UCC - CPU开核功能
支持高达140W的CPU
支持双通道DDR3 1800(超频)
1 x PCI Express 2.0 x16 插槽, 6 x SATA3接口, PCIE千兆网卡, Dr. Debug
支持华擎 Instant Boot, Instant Flash, 华擎超频调节器, 智能型能源节约器, OC DNA, 风扇多速控制, AIWI, APP Charger
支持 ErP/EuP
附赠: CyberLink DVD 套件 - OEM 与试用版; Creative Sound Blaster X-Fi MB - 试用版

规格更改时恕不预先通知 品牌和产品名称归各自公司所有。不保证任何配置与产品实物规格相同。

详细规格

Table with 2 columns: Specification Name and Details. Rows include: 规格尺寸, 中央处理器, 芯片, 内存, 扩充插槽, 音效, 局域网, 后背板输入/输出接口, SATA3, 板载接口, BIOS特性, 支持光盘, 独家功能, 硬件监控, 操作系统, 认证, 附件.



AMD870 + SB850 芯片组

ASRock 华擎

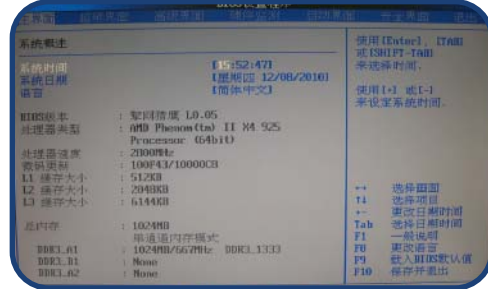
华擎网吧主板系列

全固态电容设计



华擎网吧专用主板全部选用100%日本原装高质量高传导固态电容,其寿命是普通固态电容的2.5倍,提供稳定持久的供电能力。

中文化BIOS



主板的BIOS设置也中文化,让网吧业者能轻易上手。

业界最高标准无盘兼容性测试

华擎网吧专用系统,专门对国内最普遍使用的多种无盘系统提供完美支持,让客户无需对所采用的无盘系统的兼容性担心受怕。

无盘软件支持列表

VND /协志软件开发

BXP (rename to Citrix Provisioning Service) 中文版

PXD (长沙盛九)

奇东瑞腾 (Keydonesoft)

DOL (魔盘)

锐起无盘 (Rich tech)

网众 (NXD)

MZD (明智无盘)

创世纪 (EZLive)

特大散热片设计





AMD870 + SB850 芯片组

ASRock 华擎

华擎网吧主板系列

ASRock Turbo UCC


一键超核能

超频 ✓ 开核 ✓ 节能

硬件配置	870iCafe	Sandra 09-CPU Dhrystone	Sandra 09-Multi-Media Int
芯片组	AMD 870 + SB850	Turbo UCC 关闭: 21.83	Turbo UCC 关闭: 62
CPU	Phenom II X2 555	115%	118%
内存	Kingston 1333 1Gx2	Turbo UCC 开启: 47	Turbo UCC 开启: 135.4
显卡	ATI 4890	性能提升	性能提升
硬盘	WD 500G		


Turbo UCC 技术为您提供了一个多合一解决方案，可解锁 CPU 的隐藏核心，通过自动超频获得令人惊异的系统性能提升，并且让系统运行于低功耗级别。当您在电脑开机时按下“X”键，系统即会自动重新启动。之后，系统将运行 UCC 功能。开启 UCC 功能后，可自动帮助您解锁额外的 CPU 核心，让您享受即时的 CPU 性能飞跃。通过超频 CPU 频率、内存频率和所有相关电压设置，系统整体性能也得到了大幅提升！与一般超频或系统升级过程的高功耗不同，华擎 Turbo UCC 在超频或系统升级时仍维持低功耗，更省电。

支持 Phenom II X6 6核心处理器



支持 ErP/EuP 的主板

+



支持 ErP/EuP 的电源供应器

=



ErP/EuP 系统

ErP/EuP 是什么？

ErP/EuP，全称Energy Using Product（能耗产品），是欧盟用来定义完整系统耗电量的规定。随著目前电子产品的大量使用和普及，以及未来 20 到 30 年将持续增加的新的电子产品类型，欧盟决定建立一个有效的政策来解决能源消耗的问题。根据 ErP/EuP 的规定，一个完整系统在关机模式下的交流电总消耗必须在 1.00W 以下。



AMD870 + SB850 芯片组

ASRock 华擎

华擎网吧主板系列



华擎 AIWI 处处让你震撼

将你的 iPhone 和 iPod Touch 变成游戏手柄

华擎 AIWI 软件，引入了一种全新的 PC 游戏操作方法。华擎 AIWI 是世界首个将您的 iPhone/iPod touch 当做游戏手柄来控制 PC 游戏的工具。您所要做的只是将华擎 AIWI 软件安装在您华擎主板上，将您的 PC 和 Apple 设备通过蓝牙或无线网络连接起来，您就可以开始体验令人兴奋的运动控制游戏了。



华擎 AIWI 快速使用指南

第一步

在您的华擎 PC 上下载并安装华擎 AIWI PC 软件



第二步

从 App 商店免费下载 AIWI-Lite 并将其安装到您的 iPhone/iPod Touch 上



第三步

通过无线网络或蓝牙将您的 iPhone/iPod Touch 连接到华擎 PC。



第四步

在 PC 上执行华擎 AIWI 软件，登录并注册为 AIWI 新会员，然后您就可以收到最新的游戏更新信息了。





AMD870 + SB850 芯片组



华擎网吧主板系列



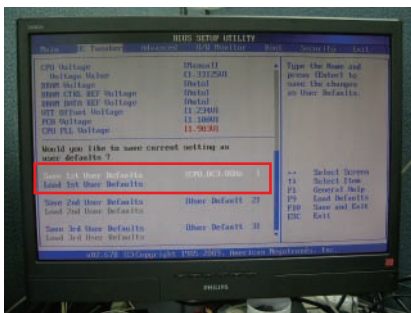
OC DNA

将您的超频设置保存为设置文件与好友分享。现在就试试 OC DNA 吧！

OC DNA 步骤

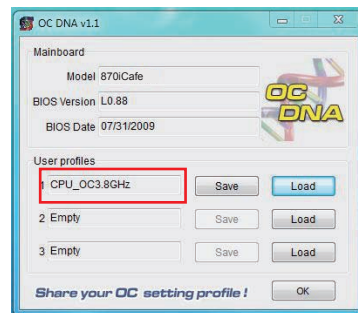
步骤 1

在 BIOS OC Tweaker 菜单中，保存您的 BIOS 超频设置作为 User Default。
(例如：我们将这个 User Default 设置命名为“CPU_OC3.8GHz”)



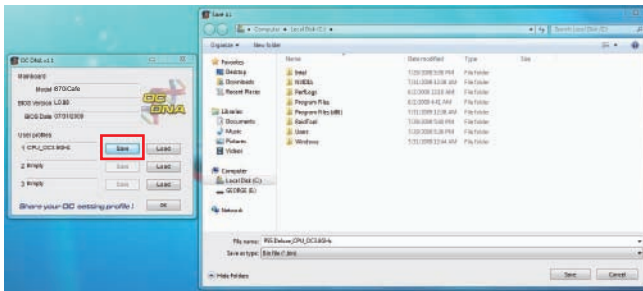
步骤 2

在操作系统中执行华擎 OC DNA，您会找到“CPU_OC3.8GHz”作为 User Profile 1。



步骤 3

按下“保存 (Save)”按钮将“CPU_OC3.8GHz”超频设置保存为一个设置文件。



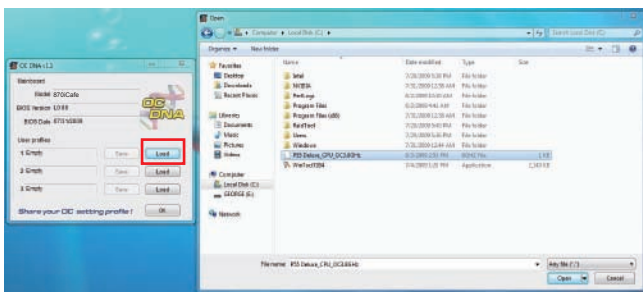
步骤 4

将“CPU_OC3.8GHz”发送给其他朋友。



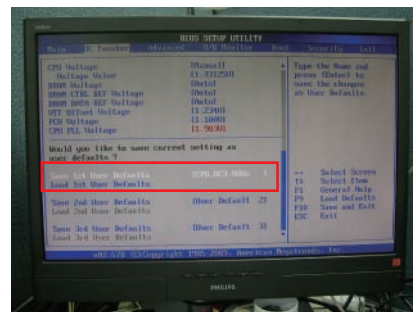
步骤 5

将朋友收到您的“CPU_OC3.8GHz”设置文件后，他可以在 OC DNA 中按下“载入 (Load)”来载入“CPU_OC3.8GHz”设置文件。



步骤 6

接著，朋友可以进入 BIOS OC Tweaker 菜单中，载入“CPU_OC3.8GHz”设置文件作为他的 BIOS 超频设置。



到此，您已经成功将超频设置与朋友分享了！

*要使用 OC DNA，所有用户必须使用相同的主板与相同的 BIOS 版本。



AMD870 + SB850 芯片组

ASRock 华擎
华擎网吧主板系列



华擎即时开机功能 (Instant Boot)

华擎即时开机 (ASRock Instant Boot) 是华擎独家创新的功能。它以令人吃惊的速度完成系统开机, 比传统开机速度快十倍。对于家庭用户或办公电脑用户, 华擎即时开机 (ASRock Instant Boot) 功能还能够保持Windows操作系统的整洁以及低功耗运行! 详情如下:

<http://www.asrock.com/feature/InstantBoot/index.asp>

- * 此功能仅适用于单个用户(未设定系统帐号和密码)。
- * 开机时间取决于硬件配置。

快**10倍**, 开机仅需**4秒**到**Windows!**

ASRock YouTube

<http://tw.youtube.com/watch?v=BucljXZVxXo>



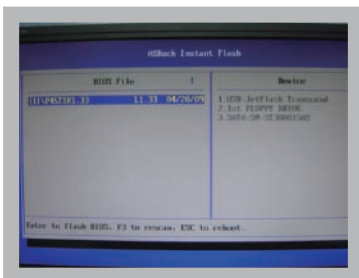
华擎 Instant Flash

华擎 Instant Flash 是由华擎独家开发的一项操作方便的 BIOS 更新工具。它内建于 Flash ROM 中, 可让您无需进入操作系统, 如 MS-DOS 或 Windows, 即可更新系统 BIOS。



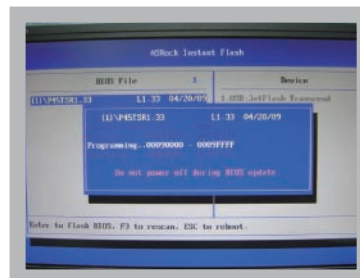
特色

当您执行 ASRock Instant Flash 时, 该程序会自动侦测所有设备, 如 USB、硬盘或软驱, 以寻找适合您系统的 BIOS 设置。Instant Flash 程序只会列出应用于您主板型号的 BIOS 版本, 而不是给出您设备的所有 BIOS 设置。例如, 若您的设备保存了多块不同主板的多种 BIOS 设置, 但您只需要更新您的 P45 主板, Instant Flash 将只为您列出 P45 BIOS 版本。这一独特的功能可让您轻松选择合适的 BIOS 版本, 而不需要浏览所有数据再从中选择。



Instant Flash 只列出应用于您主板型号的 BIOS 版本。

简单



点击并开始更新!

快!



CyberLink Power2Go 6.1 LE OEM

Power2Go 6 可让您刻录和备份视频、照片、音乐与数据到蓝光光碟与 DVD 光碟。

CyberLink MediaShow 4.1 SE OEM

照片与食品管理软件 MediaShow 可用来即时编辑视频和照片，创建幻灯片，并允许您直接将其发布到 YouTube 和 Flickr。

CyberLink PowerDVD 8.0 DTS 试用版

全球知名的 PowerDVD 8 DTS 可让您在 PC 上享受卓越的 DVD 电影播放品质。

CyberLink PowerDirector 8.0 试用版

PowerDirector – 视频编辑软件 – 可编辑包括 AVCHD 在内的高清视频，允许输出到 PSP iPod 及蓝光光盘。

CyberLink PowerBackup 2.5 试用版

PowerBackup 可备份您电脑中的珍贵数据。

Creative Sound Blaster X-Fi MB 试用版

Sound Blaster X-Fi MB 方案可为仅具备简单板载声卡的 PC 系统提供卓越的声音品质、特效及功能。对于游戏玩家来说，EAX® ADVANCED HD 4.0 通过其多环境渲染与混响模型技术，让您感受身临其境般更真实的 3D 游戏体验。